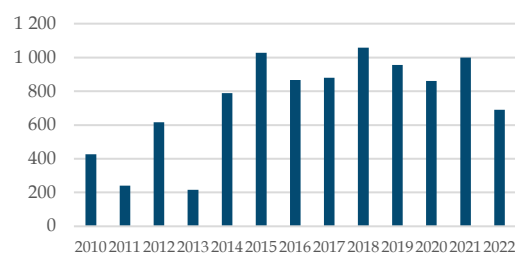


Folkmängd i Kalmar kommun 2022

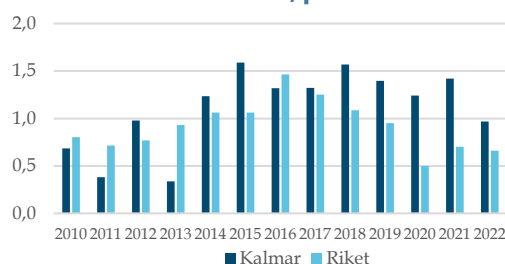
Under 2022 passerade Kalmar kommun 72 000 invånare. Kommunen ökade med 690 personer eller 0,97 procent till 72 018 invånare (35 898 män och 36 120 kvinnor). Det är en högre ökning än riket som ökade med 0,66 procent. Det är sjätte året i rad som vi har en högre procentuell folkökning än riket.

Sedan 2014 har folkökningen i Kalmar kommun legat på över en procent per år men 2022 bröts den trenden då kommunen ökade med 0,97 procent. Bakom den lägre ökningen ligger både ett lägre födelseöverskott och ett lägre flyttöverskott. Ökningen är dock hög sett i ett längre perspektiv.

Folkökning år 2010-2022, antal



Folkökning i Kalmar kommun och riket år 2010-2022, procent

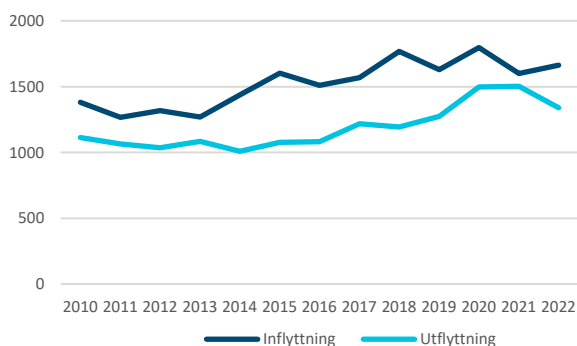


Flyttöverskottet mot Kalmar län ökar igen

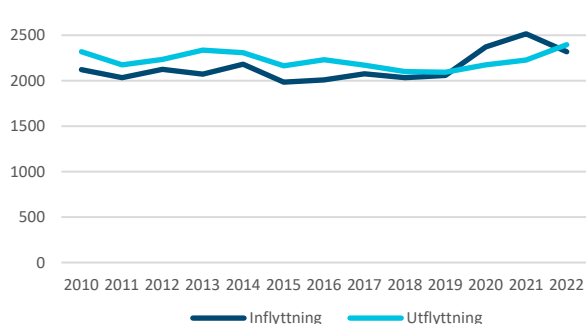
Två trender kan ses vad gäller flyttningarna under 2022. Det ena är att flyttöverskottet mot Kalmar län, som minskat tre år i rad, nu ökar igen. Den andra trenden är att vi efter två år med flyttöverskott mot övriga Sverige åter har fler utflyttade än inflyttade.

De inrikes flyttningarna kan delas in i två huvudströmmar; mot Kalmar län samt övriga Sverige. I förhållande till Kalmar län är inflyttningen större än utflyttningen. År 2022 låg flyttöverskottet på 323 personer vilket är en ökning med 225 personer jämfört med 2021. Det var fler inflyttade än utflyttade mot samtliga kommuner i länet. Störst ökning jämfört med 2021 har vi mot Torsås, Borgholm, Oskarshamn och Mörbylånga.

Flyttningar till och från Kalmar län år 2010-2022



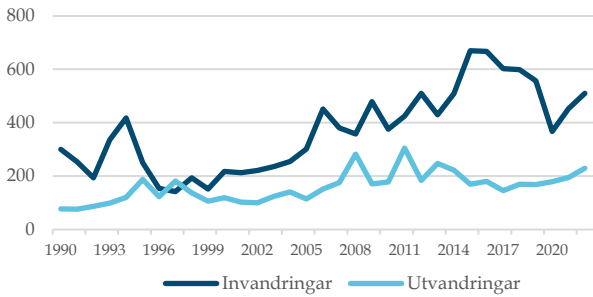
Flyttningar till och från övriga Sverige år 2010-2022



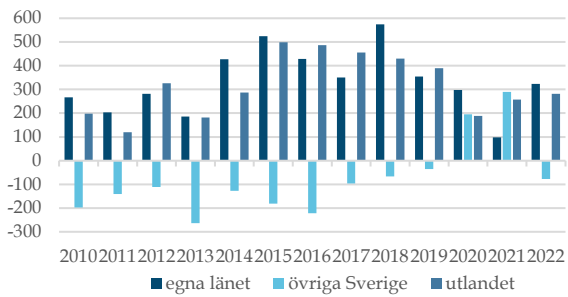
Flyttningarna till och från övriga Sverige har under stora delar av 2000-talet gett ett underskott det vill säga fler har flyttat ut än in. Redan innan pandemin började flyttnettot att förbättras och den utvecklingen förstärktes under 2020 och 2021 då vi för första gången sedan 2003 hade ett flyttöverskott mot övriga Sverige, det vill säga fler inflyttade än utflyttade. Den trenden bröts 2022 då vi åter hade ett flyttunderskott (-77), det vill säga 77 fler utflyttade än inflyttade. De största

flyttunderskotten har vi mot storstadslänen Stockholm, Västra Götaland och Skåne. Jämfört med år 2021 är det mot Stockholms län som flyttnettot minskat mest. Störst flyttöverskott 2022 hade Kalmar kommun mot Östergötland, Gotland och Blekinge. Stora delar av 2010-talet var det fler som flyttade från Kalmar till Östergötland än tvärtom. Det vände 2018, och de tre senaste åren har flyttöverskottet mot Östergötland legat mellan 40 och 50 personer.

Invandrade och utvandrade år 1990-2022



Flyttnetto efter region år 2010-2022



Invandring och utvandring

Invandringen var hög åren innan pandemin. Invandringen påverkades av pandemin och var betydligt lägre under 2020 jämfört med 2019. Den minskade invandringen var huvudanledningen till att det utrikes flyttöverskottet halverades från 389 år 2019 till 188 år 2020. 2021 ökade flyttöverskottet och 2022 har det ökat ytterligare till +281 men har inte nått upp i den nivå den låg på åren innan pandemin.

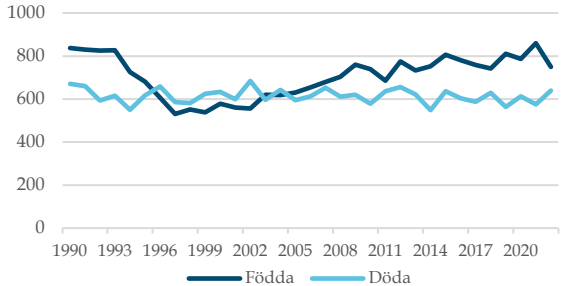
År 2022 invandrade 510 personer till Kalmar kommun, en ökning med 58 personer jämfört med 2021. Invandringen av personer födda i EU (utom Norden och Sverige) var den grupp som ökade mest +50 personer. Av de som invandrade 2022 var återvändande svenskar den vanligaste födelselandsgruppen, 55 personer, följt av personer födda i Tyskland och Syrien.

Under 2022 utvandrade 229 personer, vilket är 34 fler än under föregående år. Det är tredje året i rad som utvandringen ökar. Tyskland och Förenade kungariket (Storbritannien) var de vanligaste länderna att utvandra till 2022.

Färre födda

Under 2022 föddes 750 barn, vilket var 110 färre än året innan. Då ska vi komma ihåg att 2021 var det ett rekordhøgt antal födda barn i kommunen. Fruktsamheten sjönk från 1,76 födda barn per kvinna 2021 till 1,52 år 2022. Fruktsamheten sjönk även i riket och kommunerna i 3KHV. 2022 minskade barnafödandet i 215 av landets 290 kommuner, och i hela Sverige var det drygt 9 500 färre födda barn 2022 jämfört med 2021. Det är det lägsta antalet födda i riket på 17 år. I Kalmar kommun har det inte fötts så få barn som 2022 sedan 2018.

Födda och döda år 1990-2022



Under 2022 dog 639 personer vilket är 63 fler än föregående år och det högsta antalet döda sen 2012 då 656 personer dog. Under den senaste tioårsperioden har antalet döda per år varierat mellan 549 och 639. Ett lägre antal födda och högre antal döda har lett till att födelseöverskott (födda minus döda) +111 personer, är lägre än 2021.

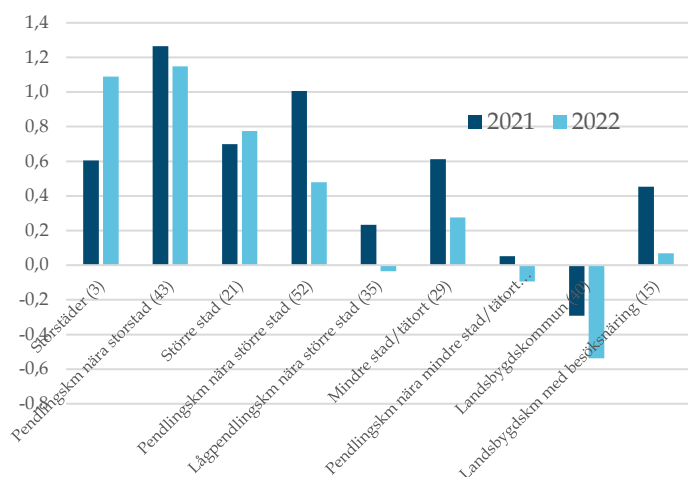
Störst folkökning för pendlingskommun nära storstad och storstäder år 2022

Historiskt har hälften av Sveriges befolkning över tid koncentrerats till allt färre kommuner. Mer än hälften av Sveriges drygt 10,5 miljoner invånare bodde i någon av de 33 folkrikaste kommunerna år 2022. För fyrtio år sedan, 1982, bodde hälften av Sveriges befolkning i någon av de 41 folkrikaste kommunerna, åtta kommuner fler än 2022. De 41 folkrikaste kommunerna var då spridda över samtliga län. År 2022 hade Gotland, Blekinge, Dalarna och Jämtlands län inte längre någon kommun bland de folkrikaste med hälften av landets invånare. Kungsbacka och Sollentuna är de enda kommuner som tillkommit.

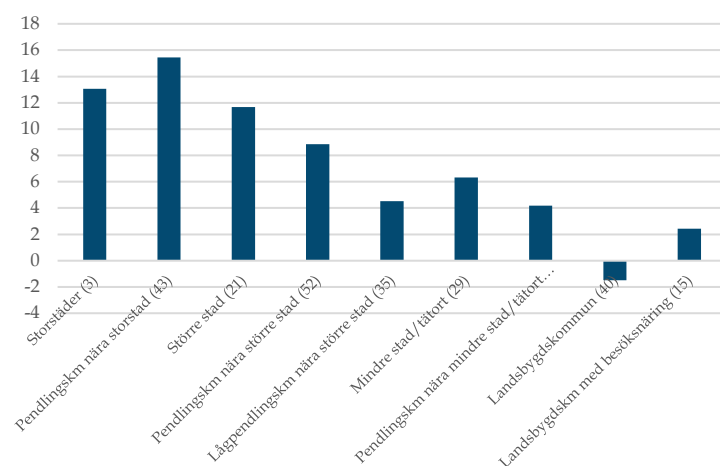
Sveriges Kommuner och Regioner har delat upp Sveriges kommuner i nio grupper utifrån kriterier så som tätortsstorlek och pendlingsmönster¹. Under en längre tid har mönstret varit detsamma det vill säga att det är grupperna storstäder (Stockholm, Göteborg och Malmö) och pendlingskommun nära storstad samt gruppen större stad som växer mest. Tillväxten i storstäderna har på senare år framför allt drivits av ett positivt födelseöverskott och utrikes flyttöverskott medan de inrikes flyttningarna har genererat ett underskott. 2022 hade dock Malmö ett inrikes flyttöverskott. Av de 20 kommuner som har minskat mest i förhållande till folkmängden den senaste tioårsperioden har majoriteten mindre än 7 000 invånare och ingen har en folkmängd som överstiger 20 000 invånare.

År 2022 var folkökningen störst för gruppen pendlingskommun nära storstad (+1,15 procent) följt av storstäder (+1,09 procent). Grupperna storstäder och större stad hade en högre folkökning 2022 jämfört med år 2021, övriga kommungrupper hade en lägre folkökning.

Folkökning i kommungrupper 2021 och 2022, procent



Folkökning i kommungrupper mellan 2013 och 2022, procent



Kommunerna i 3KHV

Av jämförelsekommunerna i 3KHV (Kalmar, Karlskrona, Kristianstad, Halmstad och Växjö) hade Växjö den största befolkningsökningen både i antal personer +1 142 personer och i relativa tal, 1,19 procent år 2022. Karlskrona som minskade sin befolkning med 26 personer hade både lägst procentuell folkökning och i antal personer. Det är tredje gången under den senaste femårsperioden som Karlskrona har folkminskning. Alla fem kommunerna hade ett flyttöverskott mot utlandet och det egna länet men fler utflyttade än inflyttade mot övriga Sverige. För Växjö, Kalmar och Karlskrona är det vanligt med flyttunderskott mot övriga Sverige. Antalet födda minskade i samtliga kommuner jämfört med föregående år. Det var bara Växjö och Kalmar som hade ett födelseöverskott (fler födda än döda).

1) Kalmar kommun tillhör gruppen Större stad

Folkmängd och befolkningsförändringar i Kalmar kommun år 2010-2022

År	Folkmängd	Folkökning,		Födda	Döda	Födelse- överskott	In- flyttade	Ut- flyttade	Flyttningsnetto				Juste- ringar
		antal	procent						Totalt	därav mot			
										Egna länet	Övriga Sverige	Utlandet	
2010	62 815	427	0,68	739	579	160	3 878	3 611	267	267	-198	198	0
2011	63 055	240	0,38	685	637	48	3 724	3 542	182	203	-141	120	10
2012	63 671	616	0,98	775	656	119	3 951	3 455	496	281	-111	326	1
2013	63 887	216	0,34	734	622	112	3 772	3 667	105	186	-263	182	-1
2014	64 676	789	1,23	752	549	203	4 127	3 540	587	427	-127	287	-1
2015	65 704	1 028	1,59	806	636	170	4 255	3 412	843	525	-181	499	15
2016	66 571	867	1,32	781	604	177	4 185	3 492	693	428	-222	487	-3
2017	67 451	880	1,32	758	588	170	4 246	3 536	710	350	-96	456	0
2018	68 510	1 059	1,57	742	629	113	4 401	3 463	938	574	-66	430	8
2019	69 467	957	1,40	811	563	248	4 244	3 535	709	355	-35	389	0
2020	70 329	862	1,24	787	612	175	4 535	3 854	681	298	195	188	6
2021	71 328	999	1,42	860	576	284	4 568	3 924	644	98	289	257	71
2022	72 018	690	0,97	750	639	111	4 492	3 965	527	323	-77	281	52

Folkmängd och befolkningsförändringar efter kön i Kalmar kommun år 2022

	Folkmängd	Folkökning		Födda	Döda	Födelse- överskott	Inflyttade	Utflyttade	Flyttningsnetto				Juste- ringar
		Totalt	därav mot										
			Egna länet						Övriga Sverige	Utlandet			
Män	35 898	338	392	344	48	2 259	1 991	268	198	-39	109	22	
Kvinnor	36 120	352	358	295	63	2 233	1 974	259	125	-38	172	30	

Folkmängd och befolkningsförändringar i kommunerna i 3KHV samt riket år 2022

	Folkmängd	Folkökning		Födda	Döda	Födelse- överskott	In- flyttade	Ut- flyttade	Flyttningsnetto				Juste- ringar
		Antal	Procent						Totalt	därav mot			
										Egna länet	Övriga Sverige	Utlandet	
Växjö	97 137	1 142	1,19	1 048	711	337	6 072	5 312	760	355	-101	506	45
Kalmar	72 018	690	0,97	750	639	111	4 492	3 965	527	323	-77	281	52
Karlskrona	66 682	-26	-0,04	594	654	-60	3 015	3 008	7	10	-297	294	27
Kristianstad	86 738	97	0,11	819	859	-40	4 208	4 099	109	108	-90	91	28
Halmstad	105 148	575	0,55	1 032	1 052	-20	5 651	5 141	510	109	-183	584	85
Riket	10 521 556	69 230	0,66	104 734	94 737	9 997	102 436	50 592	51 844	.	.	51 844	7 389

Info och kontakt

Siffror om Kalmar ges ut av Mark och exploatering, Kalmar kommun. Syftet är att ge en kortfattad presentation och analys av aktuell statistik.

Vill du veta mer, ring 0480-450087 och tala med Susanne Eriksson eller mejla susanne.eriksson@kalmar.se



Kalmar kommun

 Kalmar kommun, Box 611, 391 26 Kalmar

 0480-45 00 00

 kommun@kalmar.se