



Kommunstyrelsens arbetsutskott

Tid

Tisdagen den 26 september 2017 kl. 8:30-10:20

Plats

KS-salen, stadshuset

Omfattning

§§ 109-114

Beslutande

Ingemar Einarsson (C)	ordförande	
Christina Fosnes (M)	vice ordförande	deltar ej i § 113
Johan Persson (S)		
Dzenita Abaza (S)		
Bertil Dahl (V)		
Carl-Henrik Sölvinger (L)		

Sekreterare

Anette Mellström

Justeras

Ingemar Einarsson
ordförande

Dzenita Abaza

Sammanträdesdatum
2017-09-26

§ 109

Information om jämställdhetskongressen YouthEQ

Bakgrund

Den 11-12 oktober 2017 arrangeras en nordisk jämställdhetskongress med ungdomsperspektiv i Kalmar, YouthEQ. Huvudarrangör för kongressen är Kalmar kommun och Nordiska ministerrådet är delfinansierad.

Överläggning

Alexandra Winberg, projektledare för kongressen, informerar om den nordiska jämställdhetskongressen.

Beslut

Arbetsutskottet fattar inte något beslut med anledning av informationen.

§ 110

Yttrande över Regional transportplan för Kalmar län 2018-2029

Dnr KS 2017/0789

Handlingar

Kommunledningskontorets skrivelse den 20 september 2017.

Regionförbundets skrivelse den 26 juni 2017.

Samrådshandling.

Bakgrund

Den regionala transportplanen för Kalmar län är på remiss under perioden 26 juni till 16 oktober 2017. Planen, som tas fram enligt uppdrag från regeringen, ska upprättas med hänsyn till de samlade transportbehoven i regionen. Den ska innefatta åtgärder som både kan påverka transportefterfrågan och val av transportsätt och som ger effektivare användning av befintlig infrastruktur. Planens huvudsakliga funktion är att fördela den ekonomiska ramen tilldelad av regeringen på de infrastrukturinvesteringar som anses ge bäst regional nytta.

Parallellt med samråd för regional transportplan sker även samråd kring förslag till nationell transportplan. Samrådstiden för nationell plan avslutas senare än för regional transportplan och med anledning av detta kan vissa förändringar i regional transportplan behöva göras under remisstiden. Det är regeringen som slutligen beslutar om innehållet i den nationella planen utifrån Trafikverkets förslag.

Regionförbundet vill med samrådet i första hand få synpunkter på den ekonomiska fördelningen enligt kapitel fyra samt prioriteringsordning eller

Sammanträdesdatum
2017-09-26

kompletteringar i Bristlista period tre. I andra hand få synpunkter på länets ställningstagande redovisade i kapitel tre; Kalmar läns ställningstagande och i tredje hand kommentarer till dokumentet som helhet: sakfel, kompletteringar etc.

Kalmar kommun anser det vara av stor vikt att de begränsade medel som ställs till förfogande i den regionala transportplaneringen satsas där de har störst utsikter att bidra till en positiv utveckling för regionen som helhet. För den urvalsprocessen är det angeläget att någon form av regional fördelningsnyckel baserad på lämpliga indikatorer för tillväxt och utveckling tas fram. En sådan fördelningsnyckel bör vara framme och tillämpbar inför nästa omtag i transportplaneringen för perioden 2022-2033.

Överläggning

Per Ålind, samhällsbyggnadskontoret, redogör för ärendet.

Beslut

Arbetsutskottet föreslår att kommunstyrelsen beslutar:

Kommunstyrelsen antar samhällsbyggnadskontorets skrivelse som Kalmar kommuns yttrande över förslaget till Regional transportplan för Kalmar län.

§ 111

Delårsrapport januari-augusti 2017 med prognos för 2017

Dnr KS 2017/0001

Handlingar

Kommunledningskontorets skrivelse den 20 september 2017.

Delårsrapport januari – augusti 2017 med prognos för 2017.

Bakgrund

I delårsrapporten ingår uppföljning av kommunfullmäktiges mål, förvaltningsberättelse, verksamhetsberättelser från kommunens nämnder, kommunalförbund och koncernens hel- och delägda bolag samt finansiella rapporter för kommunen och koncernen.

Resultatet för kommunen för perioden januari – augusti uppgår till 124,1 miljoner kronor och prognosen för helåret är ett resultat på 95,9 miljoner kronor.

Överläggning

Urban Sparre, kommunledningskontoret, redovisar delårsrapporten januari-augusti med prognos för 2017.

Beslut

Arbetsutskottet föreslår att kommunstyrelsen beslutar:

Sammanträdesdatum
2017-09-26

Kommunstyrelsen överlämnar delårsrapporten januari – augusti 2017 med prognos för 2017 till kommunfullmäktige.

§ 112

Kommunstyrelsens delårsuppföljning per augusti 2017

Dnr KS 2017/0002

Handlingar

Kommunledningskontorets skrivelse den 20 september 2017.

Delårsuppföljning med prognos augusti 2017.

Uppföljningsrapport verksamhetsmål.

Bakgrund

Kommunledningskontoret redovisar varannan månad det ekonomiska utfallet för perioden och en ekonomisk prognos för årsutfallet till kommunstyrelsen. Efter april och augusti görs också uppföljning av verksamhetsplanen.

Kommunstyrelsens förbrukning efter augusti uppgår till 60,7 % jämfört mot riktvärdet 66,6 %. Inom de olika verksamheterna finns både positiva och negativa ekonomiska avvikelser som kommenteras i rapporten. Totalt sett prognostiserar kommunstyrelsens verksamheter ett överskott på 8 700 tkr.

Uppföljningen av målen visar på en mycket god måluppfyllelse, 100 % vid årets slut. Aktiviteterna som är knutna till nämndsmålen har påbörjats i de flesta fall och även uppdragen är påbörjade i god omfattning. De kvalitetsmått som uppdaterats visar på att kommunstyrelsens verksamheter har en ändamålsenlig och kostnadseffektiv verksamhet.

Överläggning

Åsa Bejvall, kommunledningskontoret, redovisar kommunstyrelsens delårsuppföljning per augusti.

Beslut

Arbetsutskottet föreslår att kommunstyrelsen beslutar:

Kommunstyrelsen fattar inte något beslut med anledning av delårsuppföljningen per augusti.

§ 113

Förvärv av Guldfågeln Arena

Dnr KS 2017/0748

Handlingar

Kommunledningskontorets skrivelse den 22 september 2017.

Sammanträdesdatum
2017-09-26

Köpekontrakt.

Hyseskontrakt.

Villkor för avrop av tjänster från Kalmar FF.

Egendom som inte omfattas av överlåtelsen.

Fastighetsinformation – utökad taxeringsinformation.

Gränsdragningslista.

Bakgrund

Kommunfullmäktige beslutade den 25 augusti 2008 om föreningsbidrag samt borgen till Kalmar FF för uppförandet av Arenan i kvarteret Bilen. Borgensbeloppen fastställdes till högst 100 miljoner av det totala lånebeloppet på 220 miljoner kronor. Kreditgivaren för projektet är Swedbank. Därefter har kommunfullmäktige den 28 september 2015 beslutat om ytterligare borgen för lån på 26 miljoner kronor till Kalmar FF Fastigheter AB.

Föreningen arbetar kontinuerligt med att anpassa verksamheten för att den ska vara så kostnadseffektiv och ändamålsenlig som det är möjligt. Kostnaderna har minskat, samtidigt har intäkterna, exklusive spelarförsäljningar, också minskat. Största intäktstappet är hänförligt till publikintäkter. Vid löpande ekonomiska redovisningar till kommunstyrelsen har föreningen aviserat behovet av ett utökat föreningsstöd eller annan lösning som underlättar föreningens kostnader för arenan.

Nya förutsättningar har också tillkommit gällande kreditgivaren Swedbank som anser att hantering av arenor (drift och finansiering) är generellt en kommunal angelägenhet. I Kalmar FF:s fall ser banken en förhöjd risk. Trots spelarförsäljning om 6-8 miljoner kronor minskar det egna kapitalet årligen med 5-6 miljoner kronor. Detta är hänförligt till att man inte når de prognostiserade intäkterna som presenterades vid finansieringstillfället.

Med detta som grund har banken skäl att anta att Kalmar FF kommer att få svårigheter att fullfölja sina betalningsförpliktelser. Därför har banken sett över kreditstrukturen tillsammans med samtliga parter i ett tidigt skede och aviserat Kalmar FF en uppsägning av krediten. En uppsägning innebär ett omedelbart konkurshot för Kalmar FF och en degradering från allsvenskan. Krediten har i avvaktan på förhandlingar och beslut mellan Kalmar kommun och Kalmar FF förlängts t.o.m. december 2017.

För kommunens del med stora intressen i arenan och dess fortsatta utveckling finns två huvudsakliga alternativ till lösningar för att säkra kreditrisker och ett långsiktigt åtagande för fortsatt drift och elitfotboll samt andra aktiviteter på arenan. Antingen ökat föreningsbidrag eller att kommunen övertar Arenan för 244,5 miljoner kronor och ansvarar för yttre underhåll och försäkring. Kalmar FF ansvarar fortsättningsvis för drift och inre underhåll.

Sammanträdesdatum
2017-09-26

Vid ett övertagande upphör nuvarande föreningsbidrag inkl. grönyteskötselbidrag om 6,75 miljoner kronor och borgensåtagandet upphör. Serviceförvaltningens budget utökas med 6,75 miljoner kronor/år för ökade kapitalkostnader, yttre underhåll och egendomsförsäkring. Förvärvet av Arenan är kostnadsneutralt fr.o.m. 2018 jämfört med nuvarande bidrag till Arenan.

Kalmar FF får i samband med försäljningen en större ekonomisk förlust och har fortsatt behov av ett föreningsbidrag under några år. Efter förhandlingar regleras detta med 2 års föreningsbidrag/grönytebidrag som en engångssumma på 13,5 miljoner kronor under 2017.

Kalmar FF får med försäljningen av Arenan en långsiktigt bättre ekonomi, Kalmar kommun får på sikt i samband med förvärvet av Arenan en långsiktig rådighet över fastigheten med målsättningen att öka nyttjandegraden för idrott och annan verksamhet. Under den första hyresperioden behöver kommunen utreda alla möjligheter till ett ökat nyttjande av arenan.

Kalmar FF behåller fortsatt rätten till arenanamnet samt intäkter från lounge och loger i sin verksamhet under hyresperioden.

Under hyresperioden behöver Kalmar kommun utreda och kostnadsberäkna möjligheten för ett nytt planunderlag, kompletterande omklädningsrum samt möjliga nya evenemang. I det fall detta kan genomföras efter den första hyresperioden (2 år) bör kommunen överta det totala driftansvaret för arenan och omförhandla hyresavtalet med Kalmar FF.

Överläggning

Under överläggningen redovisas följande förslag:

1. Carl-Henrik Sölvinger (L) föreslår att arbetsutskottets ska avslå kommunledningskontorets förslag.
2. Johan Persson (S) föreslår att arbetsutskottet ska besluta i enlighet med kommunledningskontorets förslag.

Efter att överläggningen avslutats frågar ordföranden om arbetsutskottet vill tillstyrka Carl-Henrik Sölvingers eller Johan Perssons förslag. Han finner att arbetsutskottet tillstyrker Johan Perssons förslag.

Beslut

Arbetsutskottet föreslår att kommunfullmäktige beslutar:

1. Kommunfullmäktige beslutar att förvärva Guldfågeln Arena av Kalmar FF Fastigheter AB (org.nr 556718-2794) för en köpeskilling om 244,5 miljoner kronor. Kommunfullmäktige godkänner förslag till köpekontrakt mellan Kalmar FF Fastigheter AB och Kalmar kommun. Köpet lånefinansieras.

Sammanträdesdatum
2017-09-26

2. Kommunfullmäktige beslutar att till Kalmar FF utbetala motsvarande 2 års förenings- och grönytebidrag som ett engångsbidrag om 13,5 miljoner kronor under 2017 för de kostnader/förluster föreningen får med anledning av försäljningen. Bidraget finansieras genom minskning av årets resultat.
3. Kultur- och fritidsnämndens budgetram minskas med 6 750 000 kronor då förenings- och grönytebidrag upphör.
4. Servicenämndens budgetram utökas med 6 750 000 kr/år för kapitalkostnader (hyresintäkt avdragen), tillsyn och yttre underhåll samt tillkommande egendomsförsäkring.
5. Kultur- och fritidsnämnden får i uppdrag att utreda framtida planunderlag och alternativ plantäckning. Uppdraget ska redovisas till kommunfullmäktige våren 2018.
6. Destination Kalmar AB får i uppdrag att utreda möjligheter till fler evenemang på arenan. Uppdraget ska redovisas till kommunfullmäktige våren 2018.

Reservation

Carl-Henrik Sölvinger (L) reserverar sig skriftligen mot beslutet och anför:

”Jag har idag yrkat avslag på ärendet i sin helhet.

Flera internationella och nationella studier visar att arenainvesteringar är ekonomiskt och samhällsekonomiskt olönsamma.

I en magisteruppsats vid Linnéuniversitet 'Den svenska arenaboomen' konstateras i en jämförelse av planerat och verkligt utfall för intäkter/kostnader att i en tredjedel (32,6 %) av fallen att man överskattat sina intäkter. I samma jämförelse är avvikelserna på kostnadssidan 36 %. I studien konstaterar de att när man också inkluderar grundinvesteringsbeloppet så är 76 % av alla kalkyler överoptimistiska och missberäknade.

Tyvärre tillhör Guldfågeln arena denna grupp. Kostnaderna att driva arenan har varit högre och intäkterna lägre för KFF än vad man initialt beräknade och anledningen till att KFF är ett ärende för kommunen ännu en gång.

Min uppfattning är att huvuduppdraget för politiker ska vara kommunens kärnuppdrag. Alltså att leverera skola och äldreomsorg av bästa möjliga kvalitet per skattekrona.

I en rapport från Timbro 'Arenafeber - Glädjekalkyler när svenska kommuner bygger arenor' görs en genomgång av 7 arenaprojekt runt om i Sverige. Rapporten konstaterar i sin genomgång att 'politiker och tjänstemän har en tendens att övervärdera arenornas möjligheter att möta allehanda kommunala utmaningar'. Slutsatsen av rapporten är att i fyra fall av sju när kommunen tagit

Sammanträdesdatum
2017-09-26

ett ökat ekonomiskt ansvar för investering/drift av arenor också tvingats besluta om neddragningar i andra kommunala verksamheter.

Genom en utblick i vår omvärld kan konstateras att kommuner bör avhålla sig från arenor för att inte riskera neddragningar i kommunens kärnverksamhet. Förslaget till beslut må framställas som kostnadsneutral men innehåller en hel del uteblivna intäkter för kommunen som fastighetsägare, och pengar som blir kvar i KFF som ett indirekt stöd. Den låga hyresnivån kan också ifrågasättas. Vi som kommun kommer sannolikt med de utredningsuppdrag som ges inom 2 år återigen få fatta beslut om ytterligare investeringar i Guldfågeln arena.

Den investeringskraft som nu läggs på arenan skulle istället behövas i våra kärnverksamheter. Antalet elever i våra grundskolor ökar med 1600 barn de närmsta åren. Prognoser visar också att Kalmar kommer att ha 2000 fler personer över 65 år till år 2025 av dessa beräknas hälften vara över 80 år. Behoven i både investeringar och rena kostnadsökningar inom kärnuppdraget är mycket stora de närmsta åren och där kommunen ska lägga kraft - inte i en arena. Dessutom finns stora och nödvändiga investeringsbehov i allmännyttiga anläggningar såsom simhall, ishall och kulturkvarter. Dessa ska prioriteras framför elitidrottens behov.”

Avstår

Christina Fosnes (M) avstår från att delta i beslutet.

§ 114

Ändringar i revisorernas reglemente

Dnr KS 2017/0824

Handlingar

Kommunledningskontorets skrivelse den 21 september 2017.

Förslag till reglemente för revisionen.

Bakgrund

Enligt 9 kap 18 § kommunallagen (KL) får kommunfullmäktige meddela närmare föreskrifter om revisionen. Det sker i allmänhet genom att fullmäktige antar ett revisionsreglemente. Kommunens nuvarande revisionsreglemente reviderades i november 2006.

Kommunfullmäktiges presidium har träffat kommunens revisorer och företrädare från Kalmar Kommunbolag AB med anledning av uppkomna frågor kring upphandling av revisorstjänster. Förslaget är att kommunens revisorer även fortsättningsvis ska ha uppgiften att upphandla den lagstadgade revisionen men att reglementet förtydligas såtillvida att det ska skrivas in att det är själva bolagsstämman som formellt fattar beslutet om revisorer. I övrigt har ett par mindre justeringar gjorts och följer i stort sett det förslag till reglemente som Sveriges Kommuner och Landsting rekommenderar.

Kommunstyrelsens arbetsutskott**PROTOKOLL**

Sammanträdesdatum
2017-09-26

Kommunens revisorer har vid sitt sammanträde den 17 augusti 2017 tillstyrkt förslag till ändringar i reglementet.

Överläggning

Under överläggningen föreslår Carl-Henrik Sölvinger (L) att ärendet ska återremitteras till kommunledningskontoret för att närmare undersöka upphandlingsregler kring externa revisorer.

Efter att överläggningen avslutats beslutar arbetsutskottet att återremittera ärendet till kommunledningskontoret.

Beslut

Arbetsutskottet beslutar att återremittera ärendet till kommunledningskontoret för att närmare undersöka upphandlingsregler kring externa revisorer.



Kommunstyrelsens arbetsutskott

Tid

Tisdagen den 17 oktober 2017 kl. 8:30–09:00

Plats

KS-salen, stadshuset

Omfattning

§ 115-121

Beslutande

Ingemar Einarsson (C), ordförande
Christina Fosnes (M), vice ordförande
Johan Persson (S)
Dzenita Abaza (S)
Bertil Dahl (V)
Carl-Henrik Sölvinger (L)

Sekreterare

Ann-Mari Nilsson

Justeras

Ingemar Einarsson
Ordförande

Bertil Dahl

Sammanträdesdatum
2017-10-17

§ 115

Förslag till ny organisation inför mandatperiod 2019-2022 – beslut om remiss

Dnr KS 2017/0577

Handlingar

Kommunledningskontorets skrivelse den 2 oktober 2017.

Organisation inför ny mandatperiod 2019 – Remisshandling.

Gemensamma synpunkter (M, L, KD, MP) på förslag till remisshandling – Organisationsöversyn inför 2019.

Synpunkter (SD) på förslag till remisshandling – Organisationsöversyn inför 2019.

Synpunkter (MP) på förslag till remisshandling – Organisationsöversyn inför 2019.

Bakgrund

Kommunfullmäktige beslutade den 28 november 2016 att ge kommunstyrelsen i uppdrag att tillsammans med en parlamentariskt tillsatt politisk styrgrupp presentera ett förslag till politisk organisation, som kan beslutas före valet år 2018.

Kommunstyrelsen fick också i uppdrag att samtidigt presentera ett förslag till förvaltningsorganisation som stöder den nya politiska organisationen.

Till arbetet med översynen har två ytterligare frågor tillförts. Dels en fråga från Christina Fosnes (M) angående politisk närvaro i näringslivsrådet som besvarades i kommunfullmäktige den 27 februari 2017. Dels en motion från Christina Fosnes (M), Carl-Henrik Sölvinger (L) och Christopher Dywik (KD) om digital agenda för Kalmar kommun som behandlades i kommunfullmäktige den 29 maj 2017.

Den parlamentariska gruppen har tagit fram ett förslag till organisation som föreslås gå ut på remiss till nämnder och kommunala bolag.

Överläggning

Under överläggningen föreslår Dzenita Abaza (S) att arbetsutskottet ska besluta i enlighet med skrivelsens förslag med tillägg att kommunens samtliga råd nämns vid namn i remisshandlingen.

Sedan överläggningen avslutats beslutar arbetsutskottet i enlighet med Dzenita Abazas förslag.

Beslut

Arbetsutskottet beslutar att låta nämnder och majoritetsägda kommunala bolag yttra sig över förslag till ny organisation inför mandatperioden 2019-2022. Yttrandena ska vara inkomna senast den 1 december 2017.

Sammanträdesdatum
2017-10-17

Arbetsutskottet beslutar att ge koncernledningen i uppdrag att redovisa ett beslutsunderlag som ska innehålla förutsättningar och konsekvenser samt för- och nackdelar med att överföra kommunens fastigheter och förvaltning av dessa, till ett helägt kommunalt bolag. Uppdraget ska redovisas till kommunstyrelsens arbetsutskott senast den 1 januari 2018.

§ 116

Yttrande över remiss angående evenemangsstrategi för Kalmar

Dnr KS 2017/0958

Handlingar

Kommunledningskontorets skrivelse den 10 oktober 2017.

Skrivelse från Destination Kalmar AB den 4 september 2017.

Evenemangsstrategi för Kalmar.

Bakgrund

Kommunfullmäktige antog i december 2016 ”Utvecklingsplan för Kalmars destinationsarbete fram till 2025”. Med den som underlag har Destination Kalmar AB utarbetat ett förslag till evenemangsstrategi för Kalmar.

2013 beslutade kommunfullmäktige om ett ”program för idrottsturism” för att utveckla fler idrottsevenemang. Detta program ingår nu som en integrerad del i evenemangsstrategin.

Evenemangsstrategin är tänkt att skapa förutsättningar för ett framgångsrikt och tydligt evenemangsarbete. Strategidokumentet innehåller vision och syfte, verktyg för värdering och urval, organisation och ansvarsfördelning samt uppföljning.

Kommunledningskontoret har tagit fram ett förslag till yttrande. I yttrandet noteras bland annat att strategin ska ligga till grund för vilka evenemang Kalmar ska prioritera och att den ska vara vägledande för vilka evenemangsarenor som ska utvecklas.

Beslut

Arbetsutskottet antar kommunledningskontorets yttrande som sitt och överlämnar det till Destination Kalmar AB som kommunstyrelsens yttrande över evenemangsstrategi för Kalmar.

§ 117

Handlingsplan för Giffria förskole- och skolmiljöer i Kalmar kommun

Dnr KS 2017/0169

Sammanträdesdatum
2017-10-17

Handlingar

Utdrag ur samhällsbyggnadsnämndens protokoll den 19 september 2017, § 198.

Samhällsbyggnadskontorets skrivelse den 1 september 2017.

Handlingsplan för giftfria förskole- och skolmiljöer i Kalmar kommun.

Utdrag ur servicenämndens protokoll den 31 maj 2017, § 54.

Utdrag ur barn- och ungdomsnämndens protokoll den 14 juni 2017, § 54.

Utdrag ur kommunfullmäktiges protokoll den 27 mars 2017, § 61.

Bakgrund

Samhällsbyggnadsnämnden fick tillsammans med barn- och ungdomsnämnden och servicenämnden i uppdrag att under 2016 ta fram en plan för hur, samt också starta arbetet med att fasa ut farliga ämnen i förskole- och skolmiljöer för att skapa en så giftfri miljö som möjligt. Kommunfullmäktige behandlade planen vid sitt sammanträde den 27 mars 2017. Kommunfullmäktige beslutade då att återremittera ärendet till samhällsbyggnadsnämnden för vissa justeringar samt att handlingsplanen därefter skulle skickas på remiss till kommunens nämnder.

Överläggning

Daniel Jönsson, samhällsbyggnadskontoret, redogör för de ändringar som är genomförda efter kommunfullmäktiges återremiss.

Under överläggningen föreslår Ingemar Einarsson att arbetsutskottet ska tillstyrka samhällsbyggnadsnämndens förslag till beslut med följande tillägg:

Till den 1 januari 2019 ska samtliga berörda nämnder ha genomfört de åtgärder som finns under nivå ett, inventerat vilka åtgärder under nivå två och tre som kan vara aktuella för verksamheten samt upprättat en tidplan för när åtgärderna under nivå två och tre kan vara åtgärdade.

Samhällsbyggnadsnämnden får i uppdrag att en återkoppling av arbetet med åtgärderna i handlingsplanen sker vid kommunstyrelsens sammanträde mars 2019.

Efter att överläggningen avslutats beslutar arbetsutskottet i enlighet med Ingemar Einarssons förslag.

Beslut

Arbetsutskottet föreslår att kommunfullmäktige beslutar:

Kommunfullmäktige beslutar att godkänna handlingsplanen för giftfria förskole- och skolmiljöer i Kalmar kommun.

Sammanträdesdatum
2017-10-17

Till den 1 januari 2019 ska samtliga berörda nämnder ha genomfört de åtgärder som finns under nivå ett, inventerat vilka åtgärder under nivå två och tre som kan vara aktuella för verksamheten samt upprättat en tidplan för när åtgärderna under nivå två och tre kan vara åtgärdade.

Samhällsbyggnadsnämnden får i uppdrag att en återkoppling av arbetet med åtgärderna i handlingsplanen sker vid kommunstyrelsens sammanträde mars 2019.

§ 118

Ändring i regler för kommunstyrelsens externa priser

Dnr KS 2017/0982

Handlingar

Kommunledningskontorets skrivelse den 19 september 2017.

Kommunstyrelsens externa prisutdelning – process.

Bakgrund

Kommunfullmäktige har beslutat att Kalmar kommun ska dela ut ett externt jämställdhetspris, ett tillgänglighetspris och ett integrationspris. Syftet med priserna är att lyfta fram och belöna förebilder samt goda exempel. Tilldelningen av respektive pris har också i syfte att stimulera till att utveckla metoder och arbetssätt som förstärker arbetet på olika arenor inom samhällslivet. För att erhålla enhetlighet i utdelandet av priserna har kommunledningskontoret tagit fram en process.

Prissummorna har sedan länge varit 10 000 kronor per pris. Mot bakgrund av den allmänna prisutvecklingen föreslår kommunledningskontoret en höjning till 15 000 kronor.

Överläggning

Dzenita Abaza (S) föreslår att arbetsutskottet ska besluta i enlighet med kommunledningskontorets förslag.

Efter att överläggningen avslutats beslutar arbetsutskottet i enlighet med Dzenita Abazas förslag.

Beslut

Arbetsutskottet föreslår att kommunfullmäktige beslutar:

Kommunfullmäktige beslutar att prissummorna för Kalmar kommuns externa jämställdhetspris, tillgänglighetspris och integrationspris höjs till vardera 15 000 kronor.

Kommunstyrelsen bemyndigas att göra ändringar i reglerna samt prissummorna.

Sammanträdesdatum
2017-10-17

§ 119

Motion från Jonas Lövgren (M) om förtätning av centrala Kalmar

Dnr KS 2017/0641

Handlingar

Utdrag ur samhällsbyggnadsnämndens protokoll den 19 september 2017, § 186.

Samhällsbyggnadskontorets skrivelse den 17 augusti 2017.

Motion.

Bakgrund

Jonas Lövgren (M) föreslår i en motion att Kalmar kommun ska genomföra en satsning på att informera fastighetsägare i hela centrala Kalmar om och underlätta för bygglovsärenden för vindslägenheter. Jonas Lövgren föreslår också att Kalmar kommun ska utreda förutsättningarna för påbyggnadspotentialen för befintliga fastigheter i hela centrala Kalmar.

Samhällsbyggnadsnämnden har yttrat sig över motionen och är försiktigt positiv till förslaget att förtäta staden. Samhällsbyggnadsnämnden ser dock inget behov av någon särskild inventering eller ytterligare utredning.

Överläggning

Under överläggningen redovisas följande förslag:

1. Ingemar Einarsson (C) föreslår att arbetsutskottet ska tillstyrka samhällsbyggnadsnämndens förslag.
2. Christina Fosnes (M) föreslår att arbetsutskottet ska tillstyrka motionen.

Efter att överläggningen avslutats frågar ordföranden om arbetsutskottet vill besluta i enlighet med Ingemar Einarssons eller Christina Fosnes förslag. Han finner att arbetsutskottet beslutar i enlighet med Ingemar Einarssons förslag.

Beslut

Arbetsutskottet föreslår att kommunfullmäktige beslutar:

Kommunfullmäktige beslutar att samhällsbyggnadsnämndens yttrande ska utgöra svar på motionen om förtätning av centrala Kalmar.

Motionen ska härmed anses besvarad.

Reservation

Christina Fosnes (M) reserverar sig till förmån för eget förslag.

Sammanträdesdatum
2017-10-17

§ 120

Motion från Jonas Lövgren (M) om att öka valdeltagandet med en valbuss

Dnr KS 2017/0586

Handlingar

Kommunledningskontorets skrivelse den 11 oktober 2017.

Motion.

Bakgrund

Jonas Lövgren (M) föreslår i en motion att valnämnden utreder vilka krav som måste uppfyllas för användande av en valbuss som ett förhandsröstningsställe och att valnämnden utreder på vilket sätt och på vilka platser valbussen skulle kunna ställas upp.

Kommunledningskontoret har tagit fram ett förslag till yttrande. I förslaget framgår bland annat att tillgången till ändamålsenliga röstningslokaler är en viktig faktor för valdeltagandet och att arbetet med att få fram så bra röstningslokaler som möjligt inför valen 2018 pågår för närvarande. De tjänstepersoner som administrerar valen har tagit del av motionen och undersökt frågan om användandet av en valbuss och även tittat på bokbussen. Deras slutsats är att det inte är optimalt att använda valbussar utan att det är mer effektivt att använda andra platser för förtidsröstning.

Beslut

Arbetsutskottet föreslår att kommunfullmäktige beslutar:

Kommunfullmäktige beslutar att avslå Jonas Lövgrens (M) motion om att öka valdeltagandet med en valbuss.

§ 121

Medborgarförslag om gratis busskort eller bidrag till cykeldubbdäck för elever på gymnasiet

Dnr KS 2017/0548

Handlingar

Kommunledningskontorets skrivelse den 21 september 2017.

Medborgarförslag.

Bakgrund

Ett medborgarförslag har inkommit om att elever med mindre än 6 km till skolan borde få busskort under vinterhalvåret alternativt bidrag till dubbdäck. Detta på grund av halka m.m. under vinterhalvåret som enligt förslagsställaren gör det svårt att cykla och att alla inte har möjlighet att få hjälp av sina föräldrar med skjuts.

Sammanträdesdatum
2017-10-17

Kommunledningskontoret har tagit fram ett förslag till yttrande. I förslaget framgår att Kalmarsunds gymnasieförbund sedan tidigare har beslutat att elevresor ska ske med kollektivtrafik och att busskort delas ut till de elever som uppfyller kriterierna om sex kilometers färdväg. Detta följer också den lag som finns om kommunernas skyldighet att svara för vissa elevresor.

Kostnaden för att ge busskort under vintermånaderna även till de elever som har längre än sex kilometers färdväg till skolan uppskattas till drygt 1,5 miljoner kronor. När det gäller vinterdäck har en kommun ingen lagstadgad skyldighet att erbjuda sådana. Skulle kommunen dock göra det måste ur kommunallagens likställighetsprincip vinterdäck erbjudas till alla skolelever i Kalmar kommun, inklusive grundskoleelever.

Överläggning

Dzenita Abaza (S) föreslår att arbetsutskottet ska besluta i enlighet med kommunledningskontorets förslag.

Beslut

Arbetsutskottet föreslår att kommunstyrelsen beslutar:

Kommunstyrelsen beslutar att inte ge busskort till elever med mindre än sex kilometer till skolan under vinterhalvåret eller något bidrag till dubbdäck.



Kommunstyrelsens arbetsutskott

Tid

Tisdagen den 24 oktober 2017 kl. 8:00-8:50

Plats

KS-salen, stadshuset

Omfattning

§§ 122-124

Beslutande

Ingemar Einarsson (C) ordförande
Christina Fosnes (M) vice ordförande
Johan Persson (S)
Dzenita Abaza (S)
Bertil Dahl (V)
Carl-Henrik Sölvinger (L)

Sekreterare

Anette Mellström

Justeras

Ingemar Einarsson
ordförande

Carl-Henrik Sölvinger

Sammanträdesdatum
2017-10-24

§ 122

Upphandling av elhandel

Dnr KS 2017/1055

Handlingar

Kommunledningskontorets skrivelse den 18 oktober 2017.

Bakgrund

Upphandlingen av elhandelstjänster omfattar:

- Finansiell och diskretionär portföljförvaltning
- Fysisk leverans av 100 % förnyelsebar el
- Hantering av Kalmar kommuns vindkraftsproduktion
- Övertagande av beställarens nu gällande prissäkringskontrakt från nuvarande leverantör

Totala leveransvolymen uppskattas till 66 GWh och vindkraftproduktionen till 4,5 GWh. Volymerna kan förändras under avtalsperioden på grund av förvärv eller avyttringar av fastigheter samt förändringar i verksamheten. Beställaren förbinder sig inte till köp av bestämda volymer eller belopp, utan ska vid varje tillfälle kunna lägga in/fasa ur anläggningar.

Kalmar Vatten är kvotpliktiga för elcertifikat. Hanteringen av kvotplikten regleras i separat avtal.

Ramavtalet omfattar Kalmar kommun, Kalmarsunds Gymnasieförbund, Kalmarsundsregionens Renhållare, Kalmarhem AB, Kalmar Vatten AB, KIFAB i Kalmar AB, HB Telemarken i Kalmar, Kalmar Airport AB och Destination Kalmar AB.

Avtalstiden är fr.o.m. 2018-01-01 till och med 2020-12-31. Därefter har beställaren en ensidig möjlighet att begära förlängning av avtalet med 1 + 1 år.

Överläggning

Maria Kleveborn, serviceförvaltningen, redovisar ärendet.

Beslut

Kommunstyrelsens arbetsutskott beslutar att serviceförvaltningen får i uppdrag att slutföra upphandlingen av elhandel och teckna avtal med Kalmar Energi Försäljning AB (org.nr. 556548-4317).

Paragrafen förklaras för omedelbart justerad.

Sammanträdesdatum
2017-10-24

§ 123

Upphandling av kompletterande skoltransporter med taxi

Dnr KS 2017/1077

Handlingar

Kommunledningskontorets skrivelse den 18 oktober 2017.

Bakgrund

Upphandlingen omfattar taxi som används för skoltransporter i de fall det inte går att lösa transporten med kommunens skolbussar eller resa med linjetrafiken. Det kan handla om elever med växelvis boende eller elever med särskilda behov. Beräknat antal elever som åker taxi till och från skolan är i Kalmar kommun ca 25 st.

Transporterna motsvarar ca 66 000 km och ca 6 700 starter per läsår. Trafiken körs med vanliga personbilar (1-4 personer). Transporterna sker i huvudsak under grundskolans läsår (178 dagar/år) och i samband med skoldagens början och slut.

Avtalstiden är fr.o.m. 2018-01-01 till och med 2019-12-31. Därefter har beställaren en ensidig möjlighet att begära förlängning av avtalet med 1 + 1 år.

Överläggning

Maria Kleveborn, serviceförvaltningen, redovisar ärendet.

Beslut

Kommunstyrelsens arbetsutskott beslutar att serviceförvaltningen får i uppdrag att slutföra upphandlingen av kompletterande skoltransporter med taxi och teckna avtal med Taxi Helsingborg AB (org.nr. 556103-6913).

Paragrafen förklaras för omedelbart justerad.

§ 124

Verksamhetsplan med budget 2018 och ekonomisk planering 2019-2020

Dnr KS 2017/0131

Handlingar

Kommunledningskontorets skrivelse den 24 oktober 2017.

Förslag till verksamhetsplan med budget 2018 och ekonomisk planering 2019-2020.

Sammanträdesdatum
2017-10-24

Bakgrund

Den politiska majoriteten presenterar förslag till verksamhetsplan med budget för 2018 och ekonomisk planering för 2019-2020.

Resultatet för år 2018 uppgår till 73,5 miljoner kronor, för år 2019 till 71,8 miljoner kronor och för år 2020 till 48,2 miljoner kronor.

Överläggning

Jonas Agerhed, kommunledningskontoret, går igenom majoritetens förslag till verksamhetsplan med budget 2018 och ekonomisk planering 2019-2020.

Beslut

Arbetsutskottet föreslår att kommunfullmäktige beslutar:

Kommunfullmäktige godkänner förslag till verksamhetsplan med budget för 2018 och ekonomisk planering för 2019-2020. Det innebär att samtliga nämnders begäran om medel inför 2018 är besvarade.

1. För 2018 anslås till kommunstyrelsen 1,5 mnkr för kommunens kostnad att genomföra val till riksdag, landsting och kommun. För 2019 anslås till kommunstyrelsen 1,0 mnkr för val till Europaparlamentet. För dessa val ska - liksom vid tidigare val och folkomröstningar - gälla följande principer för fördelning av kostnader för lokaler och personal: Valnämnden får disponera de kommunala lokaler som behövs för valförrättningen och liksom tidigare ska det inte tas ut någon hyra för dessa lokaler. Däremot ska valnämnden stå för extrakostnader som drabbar förvaltningarna för i första hand städning och extratid för vaktmästare och hantverkare. Vidare får valnämnden i samma utsträckning som tidigare använda personal på kommunens förvaltningar för planläggning av valen och det ska ske utan kostnad för valnämnden.
2. Anslag i budgeten för 2018 anvisas direkt till nämnderna som ”totala nettoanslag” i driftbudgeten. För ombudgeteringar av anslag gäller;
 - Nämnd får inte fatta beslut om ombudgeteringar som medför väsentliga ändringar av servicenivå, berör frågor av principiell art eller annars är av särskild vikt. Sådana förslag ska överlämnas till kommunfullmäktige för beslut. I övriga fall kan nämnd besluta om ombudgeteringar inom sitt verksamhetsområde.
 - Kommunstyrelsen får fatta beslut om sådana ombudgeteringar mellan nämnder som inte medför ändringar av servicenivå, berör frågor av principiell art eller annars är av särskild vikt.
 - Justering av ramar mellan nämnder, av administrativ karaktär, som inte får någon nettopåverkan på resultatet eller nämndernas verksamhet får beslutas av kommundirektören.

Kommunstyrelsens arbetsutskott**PROTOKOLL**

Sammanträdesdatum
2017-10-24

3. Kommunstyrelsen får rätt att, utifrån ändrade förutsättningar, besluta om ändringar i investeringsbudgeten för planperioden 2018-2020. För beslut om ändringar gäller;
 - Omdisponeringar får göras mellan åren i planperioden.
 - Den totala investeringsbudgetramen för respektive år inom planperioden får inte överskridas.
 - Omdisponeringar får göras mellan objekt som ingår i underlaget för planperioden.
 - Helt nya objekt kan växlas mot att ett tidigare beslutat objekt helt eller delvis tas bort för planperioden.
4. Kommunstyrelsen får rätt att besluta om senareläggning av planerade investeringar i budgeten för 2018, om det riskerar att bli avvikelser mot fastställd budget som begränsar kommunens finansiella handlingsutrymme.
5. Kommunfullmäktige beslutar, att såsom för egen skuld ingå borgen för Kalmar Kommunbolag AB:s låneförpliktelser upp till ett totalt högsta lånebelopp om 82 500 000 kronor, jämte därpå löpande ränta och kostnader.
6. Kommunfullmäktige beslutar, att såsom för egen skuld ingå borgen för Kalmarhem AB:s låneförpliktelser upp till ett totalt högsta lånebelopp om 1 588 200 000 kronor, jämte därpå löpande ränta och kostnader.
7. Kommunfullmäktige beslutar, att såsom för egen skuld ingå borgen för KIFAB i Kalmar AB:s låneförpliktelser upp till ett totalt högsta lånebelopp om 768 200 000 kronor, jämte därpå löpande ränta och kostnader.
8. Kommunfullmäktige beslutar, att såsom för egen skuld ingå borgen för HB Telemarkens låneförpliktelser upp till ett totalt högsta lånebelopp om 192 000 000 kronor, jämte därpå löpande ränta och kostnader.
9. Kommunfullmäktige beslutar, att såsom för egen skuld ingå borgen för Kalmar Vatten AB:s låneförpliktelser upp till ett totalt högsta lånebelopp om 500 000 000 kronor, jämte därpå löpande ränta och kostnader.
10. Kommunfullmäktige beslutar, att såsom för egen skuld ingå borgen för Kalmar Öland Airport AB:s låneförpliktelser upp till ett totalt högsta lånebelopp om 30 000 000 kronor, jämte därpå löpande ränta och kostnader.
11. Kommunfullmäktige beslutar, att såsom för egen skuld ingå borgen för Kalmar Hamn AB:s låneförpliktelser upp till ett totalt högsta lånebelopp om 60 000 000 kronor, jämte därpå löpande ränta och kostnader.

Kommunstyrelsens arbetsutskott**PROTOKOLL**

Sammanträdesdatum
2017-10-24

12. Kommunfullmäktige beslutar att kommunstyrelsen under år 2018 har rätt att nyupplåna, d.v.s. öka kommunens skulder, upp till totalt 1 416 700 000 kronor.
13. Kommunfullmäktige beslutar att kommunstyrelsen under år 2018 har rätt att omsätta lån, d.v.s. låna upp motsvarande belopp på de lån som förfaller till betalning under år 2018.
14. Den årliga avgiften för borgensåtagande för lån till helägda företag fastställs till 0,30 procent av utnyttjad borgen vid det senaste årsskiftet.
15. Kommunfullmäktige beslutar att betala ut 1 811 359 kronor i partistöd år 2018. Av partistödet ska 10 % fördelas som ett grundstöd till varje parti i fullmäktige och resterande som ett mandatbundet stöd.
16. Kommunfullmäktige fastställer skattesatsen för år 2018 till 21:81 per skattekrona.

Avstår

Christina Fosnes (M) och Carl-Henrik Sölvinger (L) avstår från att delta i beslutet.



Kommunstyrelsens planutskott

Tid

Tisdagen den 26 september 2017 kl. 10:25-11:55

Plats

KS-salen, stadshuset

Omfattning

§§ 43-49

Beslutande

Mattias Adolfson (S) ordförande
Dzenita Abaza (S)
Johan Persson (S)
Ingemar Einarsson (C)
Bertil Dahl (V)

Ersättare

Erik Ciardi (C)

Sekreterare

Anette Mellström

Justeras

Mattias Adolfson
ordförande

Bertil Dahl

Sammanträdesdatum
2017-09-26

§ 43

Försäljning av fastigheten Varmbadhuset 1 på Kvarnholmen (friköp av tomträtt)

Dnr KS 2017/0780

Handlingar

Kommunledningskontorets skrivelse den 27 juni 2017.

Karta.

Bakgrund

Fastigheten Varmbadhuset 1 är sedan 1 april 1982 upplåten med tomträtt till bostadsrättsföreningen Bastionen.

I enlighet med kommunfullmäktiges beslut den 24 november 2008 om riktlinjer för friköp av tomträttsmark för småhus och flerbostadshus har tomträttshavaren erbjudits friköp motsvarande 75 % av ett friköpsunderlag.

Kommunledningskontorets projekt- och exploateringsenhet har erbjudit bostadsrättsföreningen att friköpa fastigheten för ett belopp av 3 184 920 kronor. Detta har beräknats med utgångspunkt av våningsyta samt markvärde om 3 500 kr/m² BTA (bruttoarea).

Ett genomförande av friköpet innebär ett årligt bortfall av tomträttsavgälder på 118 000 kronor för tomträttsfastigheten Varmbadhuset 1.

Beslut

Kommunstyrelsens planutskott beslutar att kommunstyrelsen får sälja tomträttsfastigheten Varmbadhuset 1 för 3 184 920 kronor till Bostadsrättsföreningen Bastionen (org nr 716404-3635).

§ 44

Markreservation avseende del av Oxhagen 2:1, Kungsgårdsvägen för Havsströmmen AB

Dnr KS 2016/0126

Handlingar

Kommunledningskontorets skrivelse den 15 september 2017.

Bakgrund

Havsströmmen AB har inkommit med en ansökan om markoption på del av fastigheten Oxhagen 2:1 intill Kungsgårdsvägen och den gamla banvallen. Havsströmmen AB vill på platsen uppföra flerbostadshus i hyresrättsform innehållande totalt cirka 15-20 mindre lägenheter. Hyreshuset ska utformas så att det smälter in i den omgivande bebyggelsen samt bidra till en stadsmässig känsla.

Sammanträdesdatum
2017-09-26

Beslut

Planutskottet föreslår att kommunstyrelsen beslutar:

Kommunstyrelsen reserverar, enligt kommunledningskontorets förslag, del av fastigheten Oxhagen 2:1 för Havsströmmen AB (556636-8527).

Markreservationen ska gälla till och med den 31 december 2017.

§ 45**Information om kulturcentrum****Överläggning**

Annika Fonseca, kommunledningskontoret, informerar om arbetet med kulturcentrum. Upphandling av arkitekt är genomförd och ett startmöte kommer att hållas den 8 oktober. I etapp 1 kommer en planlösning för hela kvarteret tas fram och gamla posthuset byggas om, med upphandling våren 2018. I etapp 2 kommer nuvarande biblioteksfastigheten byggas om och förfrågningsunderlag planeras att vara klart i oktober 2018. En styrgrupp är bildad för byggnationerna och en styrgrupp är bildad för den framtida verksamheten i kulturcentrumet.

Beslut

Planutskottet fattar inte något beslut med anledning av informationen.

§ 46**Information om bad- och friskvårdsanläggning****Överläggning**

Mattias Andersson, kommunledningskontoret, och Anna Gäderlund, samhällsbyggnadskontoret, informerar om det pågående planarbetet för bad- och friskvårdsanläggningen. Som planeringen ser ut nu ska förslaget gå ut på samråd i december 2017, granskning under mars-april 2018 och antas av kommunfullmäktige i juni 2018.

Beslut

Planutskottet fattar inte något beslut med anledning av informationen.

§ 47**Information om arenor****Överläggning**

Björn Strimfors, samhällsbyggnadskontoret, informerar om det pågående arbetet med planering för att möta stadens framtida behov av arenor för olika typer av evenemang.

Sammanträdesdatum
2017-09-26

Beslut

Planutskottet fattar inte något beslut med anledning av informationen.

§ 48**Upphandling av ny konstgräsplan i Berga**

Dnr KS 2017/1021

Bakgrund

Serviceförvaltningen har av kultur- och fritidsförvaltningen fått i uppdrag att upphandla och anlägga en ny konstgräsplan på Berga idrottsplats.

Konstgräsplanen anläggs på en av de befintliga gräsplanerna. Planen förses med belysning, inhägnad och passersystem. Konstgräset ska uppfylla de av svenska fotbollsförbundet antagna krav och rekommendationer för tävlingsspel för breddfotboll. Anläggningen är tänkt att ingå i ett forskningsprojekt. Anläggningen utförs som ett helt slutet system. Brunn med filter anläggs och utlopp dras ut i befintligt dämme.

Som förutsättning för upphandlingens genomförande gäller att reserverade medel räcker till projektet. Detta uppnås inte i denna upphandling.

Överläggning

Mats Borg och Gunilla Svensson, serviceförvaltningen, redogör för ärendet.

Beslut

Kommunstyrelsens planutskott beslutar att ge serviceförvaltningen i uppdrag att avbryta upphandlingen av konstgräsplan i Berga, kv. Berga 10:19.

Planutskottet ger serviceförvaltningen i uppdrag att utifrån projekterat förslag undersöka möjligheten att i egen regi genomföra delar av projektet och på så sätt påverka kostnaderna.

Planutskottet uttalar att målet är att projektet ska genomföras enligt tidigare planering.

§ 49**Uppföljning och prognos efter augusti****Överläggning**

Yvonne Norman, kommunledningskontoret, presenterar uppföljning och prognos för investeringarna efter augusti. Prognosen för helåret för de icke räntabla investeringarna är ca 71 miljoner kronor lägre än budget.

Beslut

Planutskottet fattar inte något beslut med anledning av informationen.



Kommunstyrelsens planutskott

Tid

Tisdagen den 24 oktober 2017 kl. 10:50-11:20

Plats

KS-salen, stadshuset

Omfattning

§§ 50-53

Beslutande

Jonas Lövgren (M) ordförande
Dzenita Abaza (S)
Johan Persson (S)
Ingemar Einarsson (C)
Bertil Dahl (V)

Ersättare

Erik Ciardi (C)

Sekreterare

Anette Mellström

Justeras

Jonas Lövgren
ordförande

Johan Persson

Sammanträdesdatum
2017-10-24

§ 50

Försäljning av fastigheten Nyhagen 1

Dnr KS 2015/0823

Handlingar

Kommunledningskontorets skrivelse den 29 september 2017.

Kartskiss.

Köpekontrakt.

Bakgrund

Kalmarsundsregionens renhållare (KSRR) är i behov av att förändra sin verksamhet som idag bedrivs på Tegelviken och har sedan tidigare en markreservation för en återvinningscentral på en yta om ca 32 000 m² på fastigheten Smedby 1:3 i Flygstaden. Denna yta har nu avstyckats och har fastighetsbeteckning Nyhagen 1.

KSRR har för avsikt att uppföra en återvinningscentral (ÅVC) på fastigheten. Fastighetens areal är 32 294 m² och priset föreslås till 4 844 100 kronor.

Beslut

Planutskottet föreslår att kommunstyrelsen beslutar:

Kommunstyrelsen beslutar att sälja fastigheten Nyhagen 1 enligt kommunledningskontorets förslag till Kalmarsundsregionens renhållare (org. nr 222000-1883) för en köpeskilling om 4 844 100 kronor.

§ 51

Försäljning av fastigheterna Svalan 21 och Svalan 22

Dnr KS 2017/0132

Handlingar

Kommunledningskontorets skrivelse den 19 oktober 2017.

Karta.

Köpekontrakt.

Bakgrund

Riksbyggen ekonomisk förening har sedan 2014 haft en markreservation på området med avsikten att bebygga området med flerfamiljshus. Detaljplanearbete pågick till 2016 då detaljplanen vann laga kraft.

Köparen förvärvar fastigheten Svalan 22 i syfte att bebygga den med 29 bostadsrättslägenheter. Köparen förvärvar fastigheten Svalan 21 i syfte att utveckla den befintliga Monte Cavallo-byggnaden med verksamhetslokaler alternativt gemensamhetslokal för den blivande bostadsrättsföreningen.

Sammanträdesdatum
2017-10-24

En beräknad BTA-yta om 3 500 m² på Svalan 22 ger en köpeskillning om 6 475 000 kronor. Svalan 21 säljs för 3 000 000 kronor baserat på tidigare värderingar. Den totala köpeskillningen blir 9 475 000 kronor.

Fastigheterna kommer att vara färdigbildade inom kort och har en total areal om ca 2 900 m².

Beslut

Planutskottet föreslår att kommunfullmäktige beslutar:

Kommunstyrelsen får sälja fastigheterna Svalan 21 och Svalan 22 på Malmen enligt kommunledningskontorets förslag till Riksbyggen ekonomisk förening (org. nr. 702001-7781) för en köpeskillning om 9 475 000 kronor.

§ 52

Markreservationer för fastigheterna Asplövet 1, Barret 1, Eklövet 1, Tekoppen 1 och Tekoppen 2, Karlssons äng

Dnr KS 2017/0279

Handlingar

Kommunledningskontorets skrivelse den 24 oktober 2017.

Karta.

Tävlingsbidrag I Am Home AB.

Tävlingsbidrag GBJ Bostadsutveckling AB.

Tävlingsbidrag APP Properties AB.

Tävlingsbidrag Gullmanders Arkitekter & Ingenjörer AB och Fagnes AB.

Bakgrund

En markanvisningstävling har under tiden 22 juni-15 september pågått för fem stycken blivande fastigheter på Karlssons äng. Elva bidrag inkom och juryn, bestående av representanter från kommunledningskontorets projekt- och exploateringsenhet och samhällsbyggnadskontoret, har därefter utvärderat samtliga bidrag. Bedömningen har skett efter utformning och gestaltning enligt de kriterier som angivits i markanvisningsprogrammet.

Marken föreslås först reserveras åt exploatörerna och inte säljas direkt då iordningställandet av gator och ledningar på området inte tillåter byggnation förrän våren 2018. Att vänta med försäljningen av marken tills bygglov har givits säkerställer också att byggnationen blir sådan som varit avsedd i markanvisningstävlingen.

Sammanträdesdatum
2017-10-24

Följande områden föreslås reserveras:

Asplövet 1 och Eklövet 1 föreslås reserveras åt GBJ Bostadsutveckling AB. Byggnationen på dessa fastigheter består av fem stycken punkthus i fem våningar med boende, parkering och förråd i bottenplan. Byggnaderna kommer att innehålla sammanlagt ca 45 st 2 RoK och 20 st 3 RoK. Lägenheterna upplåts med bostadsrätt. Fastigheterna som reserveras omfattar en areal på sammanlagt ca 7900 m² med en total byggrätt på ca 6300 m² BTA + OPA.

Tekoppen 2 föreslås reserveras åt Gullmanders Arkitekter och Ingenjörer AB och Fagnes AB. Byggnationen på fastigheten består av två byggnader i två våningar. Byggnaderna kommer att innehålla ca 1 st 1,5 RoK, 1 st 2 RoK, och 10 st 3 RoK. Lägenheterna upplåts med bostadsrätt. Fastigheten som reserveras omfattar sammanlagt 2623 m² med en byggrätt på ca 1300 m² BTA + OPA.

Barret 1 föreslås reserveras åt I Am Home AB. Byggnationen på fastigheten består av två byggnader, ena i två våningar och andra varierande mellan en och fyra våningar. Byggnaderna kommer att innehålla ca 7 st 1-2 RoK, 14 st 3 RoK, och 2 st 4+ RoK. En verksamhetslokal finns också i markplan. Lägenheterna upplåts med bostadsrätt. Fastigheten som reserveras omfattar sammanlagt 3563 m² med en byggrätt på ca 2600 m² BTA + OPA.

Tekoppen 1 föreslås reserveras åt APP Properties AB. Byggnationen på fastigheten består av två byggnader i fyra våningar. Byggnaderna kommer att innehålla ca 11 st 1 RoK, 21 st 2 RoK, 6 st 3 RoK och 1 st 4 RoK. Lägenheterna upplåts med bostadsrätt. Fastigheten som reserveras omfattar sammanlagt 4746 m² med en byggrätt på ca 3100 m² BTA + OPA.

Överläggning

Joakim Sköldén, kommunledningskontoret, redogör för ärendet.

Beslut

Planutskottet föreslår att kommunstyrelsen beslutar:

Kommunstyrelsen reserverar, enligt kommunledningskontorets förslag:

Fastigheten Asplövet 1 reserveras för GBJ Bostadsutveckling AB (org nr. 556974-6729).

Fastigheten Barret 1 reserveras för I Am Home AB (org nr. 559039-1784).

Fastigheten Eklövet 1 reserveras för GBJ Bostadsutveckling AB (org nr. 556974-6729).

Fastigheten Tekoppen 1 reserveras för APP Properties AB (org nr. 559082-7076).

Fastigheten Tekoppen 2 reserveras för Gullmanders Arkitekter & Ingenjörer AB och Fagnes AB (org nr. 556173-4236 och 556859-2275).

Markreservationen ska gälla till och med den 30 april 2018.

Sammanträdesdatum
2017-10-24

§ 53

Markreservation för fastigheten Blickfånget 1, Karlssons äng

Dnr KS 2017/0279

Handlingar

Kommunledningskontorets skrivelse den 13 oktober 2017.

Karta.

Fasadskiss.

Preliminär situationsplan.

Bakgrund

Den nya detaljplanen för Karlssons äng vann laga kraft den 18 april 2017, och innehåller flera olika byggrätter. Majoriteten av byggrätterna för flerbostadshus markanvisas genom en markanvisningstävling. Kalmarhem har visat intresse för de återstående två områdena för flerbostadshus. Fastigheten Blickfånget 1 är en av dessa och kommunledningskontoret föreslår att de tilldelas en markreservation.

Kalmarhems förslag på byggnation omfattar ca 64 lägenheter, varav 14 är 1 RoK, 12 är 2 RoK, och 38 st är 3 RoK. Samtliga hyresrätter.

Beslut

Planutskottet föreslår att kommunstyrelsen beslutar:

Kommunstyrelsen reserverar fastigheten Blickfånget 1 till Kalmarhem AB (org. nr 556526-5906) enligt kommunledningskontorets förslag.

Markreservationen ska gälla till och med den 30 april 2018.



Överförmyndarnämnden i Kalmar kommun
Överförmyndarverksamheten
Box 611
391 26 Kalmar

Inspektion enligt 20 § förmyndarskapsförordningen (1995:379) av överförmyndarnämnden i Kalmar kommun

Länstyrelsen företog den 5 oktober 2017 inspektion hos överförmyndarnämnden i Kalmar kommun, överförmyndaren i Mörbylånga kommun och överförmyndaren i Borgholms kommun. Närvarande vid inspektionen var nämndens ordförande Fredrik Persson, nämndens vice ordförande Anna-Britt Wejdsten, kansliets chef Hanna Löfgren, Mörbylångas överförmyndare Eva Folkesdotter Paradis, Borgholms överförmyndare Lars-Göran Andersson samt handläggare Ann Wribe, Peter Lindqvist, Laila Lundström, Helena Fejér, Björn Blomqvist, Eva Söderberg och Nina Andersson. Från Länstyrelsen deltog länsjuristerna Fredrik Gustafsson, Marielle Pettersson och Malin Reinhold.

Underlag för inspektionen var den årliga redogörelsen för verksamheten som insänts till Länstyrelsen, protokoll från föregående inspektion, anmälningsärenden och inkomna skrivelser som Länstyrelsen behandlat sedan föregående inspektion samt den stickprovsgranskning som genomförts i anslutning till inspektionsbesöket.

Redogörelse för verksamheten

Organisation m.m.

Sedan 2016 finns en gemensam tjänstemannaorganisation för överförmyndarverksamheten i Kalmar, Mörbylånga och Borgholms kommuner. På kansliet arbetar sammanlagt 8,5 årsarbetskrafter. 6,25 årsarbetskrafter utgörs av handläggare, 1,25 årsarbetskrafter av administratörer och 1 årsarbetskraft av chef. Ett utvecklingsarbete har påbörjats i form av grupputveckling, arbetsfördelning samt att ta fram nya eller förbättrade rutiner. Under 2016 var det en ansträngd situation på kansliet på grund av resursbrist och hög arbetsbelastning. Under år 2017 har situationen förbättrats. I nuläget bedöms resurserna som tillräckliga.

Kansliet har öppet måndagar och onsdag-fredag kl. 08.00-10.00 samt tisdagar kl. 13.00-15.00. Alla handläggare har telefontid måndag-fredag kl. 10.30-11.30. Besök bokas efter överenskommelse. Kansliet har en funktionsbrevlåda för e-postmeddelanden som bevakas varje vardag.

Överförmyndaren, nämnden och handläggarna har deltagit i kompetensutveckling i form av lässträffar och vid Föreningen Sveriges Överförmyndares årsdagar. Nyanställda på kansliet har deltagit vid Jan Wallgrens utbildning för ställföreträdare.



Diarieföring och dokumenthantering m.m.

Postöppning sker dagligen på kansliet av en administratör. Inkommande post stämplas dagligen på förmiddagen och eftermiddagen. Registrering av handlingar som hänför sig till ett specifikt ärende registreras omgående i kansliets diarieföringssystem, ÖFS. Vid inspektionsbesöket uppgavs att planen är att ett nytt diarieföringssystem ska börja användas.

Tjänsteanteckningar från telefonsamtal eller besök samt e-postmeddelanden diarieförs och läggs i akten. Diarieföringssystemet har en bevakningsfunktion. Påminnelsefunktionen fungerar dock inte tillfredsställande, på grund av att påminnelser inte kommer upp automatiskt. Akterna förvaras i låsta arkivskåp.

Verksamhetens omfattning

Det finns ca 794 öppna ärenden för Kalmar kommun, 183 öppna ärenden för Mörbylånga kommun och 182 öppna ärenden för Borgholms kommun. Ingen ärendegrupp har ökat särskilt under året. Antalet godmanskap för ensamkommande barn har minskat.

Rutiner vid anmälan respektive ansökan om anordnande av ställföreträdarskap

Vid anmälan om behov av ställföreträdarskap tas kontakt med blivande huvudmannen och oftast med omsorgsförvaltningen, socialförvaltningen och anhöriga. Vanligt är att kansliet träffar huvudmannen och tilltänkt god man för att ge gemensam information av godmanskapets innebörd. Kansliet har möte en gång i veckan där inkomna anmälningar fördelas mellan handläggarna. Handläggningstiden för anmälningar varierar från en vecka upp till sex månader. Målet är att handläggningen ska ha påbörjats inom en månad. Den långa handläggningstiden som ibland förekommer beror bland annat på att det är fråga om komplicerade uppdrag samt att läkarintygen tar lång tid att få in. Vid inspektionsbesöket angavs att ansökningar sällan inkommer. Dessa hanteras som anmälningar. Nya rutiner angående ansökan om anordnande av ställföreträdarskap ska tas fram.

Länsstyrelsen upplyste vid inspektionsbesöket om att en ansökan som inkommer till överförmyndaren från någon som är behörig att ansöka enligt 11 kap. 15 § föräldrabalken (1949:381) (FB) ska betraktas som en felsänd handling och överlämnas direkt till tingsrätten (se Justitieombudsmannens, JO, ämbetsberättelse 2008/09 s. 474). Inkommer en anmälan om anordnande av ställföreträdarskap till överförmyndaren, exempelvis från socialtjänsten, ska överförmyndaren utreda om det finns behov av ett anordnande innan en eventuell ansökan ges in till tingsrätten.

Rutiner vid omprövning av förvaltarskap

Omprövning av förvaltarskap sker en gång per år i samband med att årsräkningen inkommer.

Ställföreträdare

Det är förhållandevis lätt att finna personer som är intresserade av att bli ställföreträdare för enklare uppdrag. Det är svårare att hitta ställföreträdare till de mer komplicerade uppdragen. Rekrytering sker via hemsidan och annonsering samt via kontakter. Många ringer och vill få information om ställföreträdarskapets innebörd.

Vid prövning av ställföreträdares lämplighet görs kontroll mot belastningsregistret, Kronofogden och socialtjänstens register. Ett personligt möte med ställföreträdares hålls där information om uppdraget ges.

Utbildning erbjuds regelbundet för nya ställföreträdare, bl.a. håller Jan Wallgren i en utbildning. En utbildningsinsats gällande årsräkningar har genomförts, samt en utbildning för gode män för ensamkommande barn. Det finns en godmansförening i Kalmar.

Den ställföreträdare som i dagsläget har flest antal uppdrag har 33 uppdrag. Ställföreträdares bedöms klara av antalet uppdrag. De flesta ställföreträdarna har endast ett uppdrag vardera. När det gäller uppdrag som god man för ensamkommande barn begränsas i möjligast mån antalet uppdrag till högst fem. Det finns ingen fastslagen gräns för hur många uppdrag en ställföreträdare får ha, utan en bedömning görs i det enskilda fallet.

Klagomål ombeds alltid att inkomma skriftligt. Klagomål som inkommer mot en ställföreträdare diarieförs, och ställföreträdares yttrande inhämtas. Därefter tas ställning till vilka åtgärder som behöver vidtas i det enskilda ärendet. Berörda parter informeras om beslutet.

Länsstyrelsen upplyste om att det av 14 § förvaltningslagen (1986:223) (FL) framgår att om en sökande, klagande eller annan part vill lämna uppgifter muntligt i ett ärende som avser myndighetsutövning mot någon enskild, ska denne få tillfälle till det, om det kan ske med hänsyn till arbetets behöriga gång.

En ställföreträdare har under 2016 entledigats med anledning av att denne inte skött sitt uppdrag. Ingen ställföreträdare har polisanmälts.

Granskning av årsräkningar

Cirka 70-80 procent av årsräkningarna kommer in till den 1 mars. Vissa ställföreträdare har begärt och beviljats anstånd. Inga vitesförelägganden har skickats ut under 2016. Den senaste granskningen av årsräkningar var klar i månadsskiftet november/december 2016. Det är oklart hur många anmärkningar som har gjorts, på grund av att det är svårt att få fram korrekta uppgifter i ÖFS.

Granskningen av årsräkningarna för år 2016 pågår fortfarande och beräknas vara klar i oktober 2017. Anledningen till att granskningen dragit ut på tiden är att det kvarstår några komplicerade ärenden som fortfarande är under handläggning. Totalt 20 påminnelser skickades ut i början av maj i år.

Länsstyrelsen erinrade om att årsräkningar måste granskas inom rimlig tid. Utifrån förevarande tidsplan för granskningen av årsräkningar för år 2016 kommer handläggningstiden i ett flertal fall att överstiga sju månader. JO har anfört i huvudsak följande avseende handläggningstider. Överförmyndares kontroll av årsräkningar är en garanti för att huvudmannens tillgångar används på ett sätt som är till dennes fördel. Det är därför viktigt att årsräkningar granskas inom rimlig tid. Handläggningen har ansetts för långsam när komplettering skickats ut nästan fem månader efter att årsräkningen getts in och när den sammanlagda tiden för granskning har uppgått till sju månader (se JO:s

beslut den 3 juli 2009, dnr 5172-2008, se även JO:s ämbetsberättelse 2012/13 s. 452 ff. och JO:s beslut den 31 augusti 2016, dnr 6098-2015).

Länsstyrelsen upplyste att JO uttalat bl.a. följande om åtgärder för att få in årsräkningar. Första påminnelsen bör skickas ut i början av mars. Eventuellt vitesföreläggande bör utfärdas i god tid före sommaren. Om en årsräkning inte inkommer i tid kan det vara ett tecken på att ställföreträdaren inte sköter sitt uppdrag (se JO:s protokoll den 24 april 2008, dnr 1202-2008).

Det är viktigt att göra skillnad på om en årsräkning granskats och godkänts med anmärkning eller med korrigerig. Med anmärkning avses att anledning finns att ifrågasätta riktigheten av uppgifterna, medan korrigerig innebär att rättelse av någon uppgift har gjorts, t.ex. ett räknefel. För de fall korrigeringar gjorts ska det framgå vem som gjort korrigeringen. Det bör även anges att årsräkningen är ”granskad och godkänd med korrigerig beträffande...” eller liknande. Se JO:s protokoll den 24 april 2008, dnr 1202-2008.

Arvodesbeslut

Arvodesbeslut skickas till huvudmannen i de fall detta är möjligt. Överklagande-hänvisningar finns i besluten.

Länsstyrelsen informerade att JO uttalat i huvudsak följande avseende arvode. Arvodesbeslut som innebär att huvudmannen ska stå för någon del av arvodet ska normalt expedieras till huvudmannen. Arvodesyrkanden som går utöver den fastställda normen bör också kommuniceras med huvudmannen om inte detta är uppenbart obehövligt (se JO:s protokoll den 24 april 2008, dnr 1202-2008). Det bör framgå av arvodesbeslutet eller dagboksbladet att arvodesbeslutet även har skickats till huvudmannen i de fall detta har gjorts.

Rutiner vid ansökan om samtycke till försäljning av fastigheter/bostadsrätter

Ställföreträdaren ansöker skriftligen om samtycke till försäljning. Köpekontrakt, budgivningslista samt information om visning och annonsering granskas. Inför försäljningen görs en oberoende värdering, ibland två om situationen kräver det. Kommunicering sker med anhöriga och om möjligt med huvudmannen. Därefter tas ställning till om samtycke kan ges.

Rutiner vid ansökan om samtycke till medelsplacering

En riskbedömning görs av inkommet förslag på medelsplacering. Placeringen ska vara säker, men ändå ge god utdelning för att samtycke ska kunna ges.

Rutiner för huvudmannens konton m.m.

Kontroll av om huvudmannens konton är överförmyndarspärade sker i samband med att förteckning ges in samt vid granskning av årsräkning. Kvitton krävs inte in vid uttag för levnadsomkostnader, eftersom detta redovisas på årsräkningen. I samband med uttagsmedgivande av större belopp och för särskilda utgifter begärs kvitto in. Maxbeloppet för transaktionskonton är ca ett halvt prisbasbelopp.

Försäkringsbolaget meddelar om det har skett utbetalningar av försäkringsmedel till omyndiga. Därefter sätts pengarna in på konto med överförmyndarspär. I de fall den omyndiges tillgångar understiger 8 prisbasbelopp läggs handlingen in i en pärm som förvaras i arkiv. Om försäkringsutbetalningen överstiger 8 prisbasbelopp läggs ett ärende upp på den omyndige i ÖFS. En tillgångsförteckning begärs in.

Ensamkommande barn

Barnet bereds möjlighet att yttra sig över föreslagen god man. Socialtjänsten underrättas när Migrationsverket meddelar barnet permanent uppehållstillstånd. Omedelbart efter förordnandet informeras barnet om vem som har förordnats som god man. Information lämnas också till socialsekreterare, barnets boende och till eventuellt offentligt biträde.

Stickprovsgranskning

Länsstyrelsen har genomfört en mer djupgående granskning av åtta akter (akt 2004120407, 2004120579, 2004120671, 2004120775, 2004121254, 2004121326, 2004121526 och 2004121536). Granskningen har i huvudsak avsett de två senaste åren. Därutöver har Länsstyrelsen särskilt granskat handläggningstiden för granskning av årsräkningar i fyra akter (akt 2004120893, 2004121019, 2004121100 och 2004121145). Granskningen ger Länsstyrelsen anledning till följande generella synpunkter och konstateranden.

Arvodesbesluten innehåller enbart två poster, förvaltning och personlig omvårdnad. Länsstyrelsen konstaterar att detta i och för sig inte är fel, men att det är lämpligt att ett arvodesbeslut innehåller de poster som ett förordnande kan innefatta, det vill säga bevaka rätt, sörja för person och förvalta egendom. Detta för att tydliggöra vad arvodet avser.

Länsstyrelsen har uppmärksammat att handläggningstiden för granskning av årsräkningar i ett flertal fall har varit för lång under år 2016. Länsstyrelsen hänvisar till den diskussion som hölls under redogörelsen av verksamheten avseende handläggningstiden för granskning av årsräkningar, se rubriken ”Granskning av årsräkningar” i detta protokoll. Länsstyrelsen riktar kritik mot nämnden med anledning av de långa handläggningstiderna vad gäller granskning av årsräkningar under år 2016.

Utöver ovanstående generella synpunkter har Länsstyrelsen ytterligare påpekande avseende följande akt.

Akt 2004121145

Vid Länsstyrelsens granskning uppmärksammades att handlingar saknas i akten samt att det av dagboksbladet inte framgår att handlingar har inkommit eller upprättats. Vid inspektionsbesöket uppgavs att handlingarna har kommit in, men att det är ett komplicerat ärende, varför utredning av akten pågår. Årsräkningen för år 2016 hade vid inspektionsbesöket ännu inte granskats. Länsstyrelsen upplyser om att en allmän handling, enligt 5 kap. 1 § offentlighet- och sekretesslagen (2009:400), utan dröjsmål ska registreras när den kommit in eller upprättats hos en myndighet.

Sammanfattande synpunkter

De fel eller brister som uppmärksammats i handläggningen bör i förekommande fall korrigeras. En ansökan som inkommer till överförmyndaren från någon som är behörig att ansöka ska betraktas som en felsänd handling och överlämnas direkt till tingsrätten. Årsräkningar ska granskas inom rimlig tid. Handläggningen har ansetts för långsam när komplettering skickats ut nästan fem månader efter att årsräkningen getts in och när den sammanlagda tiden för granskning har uppgått till sju månader. Vidare bör första påminnelsen skickas ut i början av mars. Eventuellt vitesföreläggande bör utfärdas i god tid före sommaren. Vad gäller arvodesbesluten är det lämpligt att de innehåller de poster som ett förordnande kan innefatta, det vill säga bevaka rätt, sörja för person och förvalta egendom.

Länsstyrelsen riktar kritik mot nämnden vad gäller skyldigheten att granska årsräkningen inom rimlig tid under år 2016.

I den slutliga handläggningen av detta ärende har även länsjurist Malin Reinhold deltagit.

Fredrik Gustafsson
Länsjurist

Marielle Pettersson
Länsjurist

Detta beslut har bekräftats digitalt och saknar därför namnunderskrifter.

Expedieras till:

Kalmar kommuns kommunstyrelse, kommunfullmäktige och revisor,
kommun@kalmar.se

Kopia till:

JOkansli1@jo.se
Öfm-pärmen

Portföljfakta för KLP-Totalt 30 September 2017

Portföljförmögenhet per 2017-09-30

Antal andelar	916 272,5278 St
Andelskurs	4 074,6636 Kr
Svenska aktier/fonder	48,67% 1 817 256 629 Kr
Utländska aktier/fonder	9,89% 369 165 897 Kr
Obligationer	34,02% 1 269 999 449 Kr
Räntefonder	5,43% 202 583 127 Kr
Upplupna räntor, värdepapper	0,19% 7 117 392 Kr
Upplupen bankränta	0,00% 98 331 Kr
Likviditet	1,89% 70 509 606 Kr
Ej bokförd likviditet	0,00 Kr
Öppen position köpoptioner	-0,09% - 3 228 091 Kr
Summa förmögenhet	3 733 502 340 Kr

Nyckeltal (annualiserade) för 2003-02 - 2017-09

Avkastning, portfölj	10,11%
Avkastning, jämförelseindex	9,35%
Standaravvikelse, portfölj	8,68%
Standaravvikelse, jämförelseindex	7,95%
Sharpekvot, portfölj	1,01
Sharpekvot, jämförelseindex	1,01
Aktiv risk	2,39%
Informationskvot	0,32

Avkastning per 2017-09-30

Från datum	Portföljen	Index	Differens
2017-08-31	3,34%	2,69%	0,65%
07-31	2,89%	2,40%	0,49%
06-30	1,32%	0,83%	0,50%
05-31	-0,25%	-0,40%	0,15%
04-30	0,54%	0,64%	-0,10%
03-31	3,26%	2,95%	0,31%
02-28	4,15%	3,96%	0,19%
01-31	7,24%	5,85%	1,38%
2016-12-31	7,91%	6,22%	1,69%
11-30	10,26%	7,68%	2,58%
10-31	11,24%	8,07%	3,17%
09-30	11,06%	7,51%	3,55%
2015-12-31	20,13%	12,86%	7,27%
2014-12-31	27,25%	19,30%	7,95%
2013-12-31	41,95%	32,95%	9,00%
2012-12-31	62,72%	50,88%	11,84%
2011-12-31	82,91%	65,90%	17,00%
2010-12-31	72,54%	61,43%	11,10%
2009-12-31	96,75%	84,22%	12,53%
2008-12-31	143,66%	132,53%	11,13%
2007-12-31	105,66%	94,23%	11,43%
2006-12-31	101,38%	94,43%	6,95%
2005-12-30	136,72%	122,09%	14,63%
2004-12-30	193,64%	165,42%	28,22%
2003-12-30	235,17%	202,68%	32,49%
2003-02-28	307,47%	268,11%	39,35%

Uppföljning av beslutade numeriska begränsningar i bolagets placeringspolicy

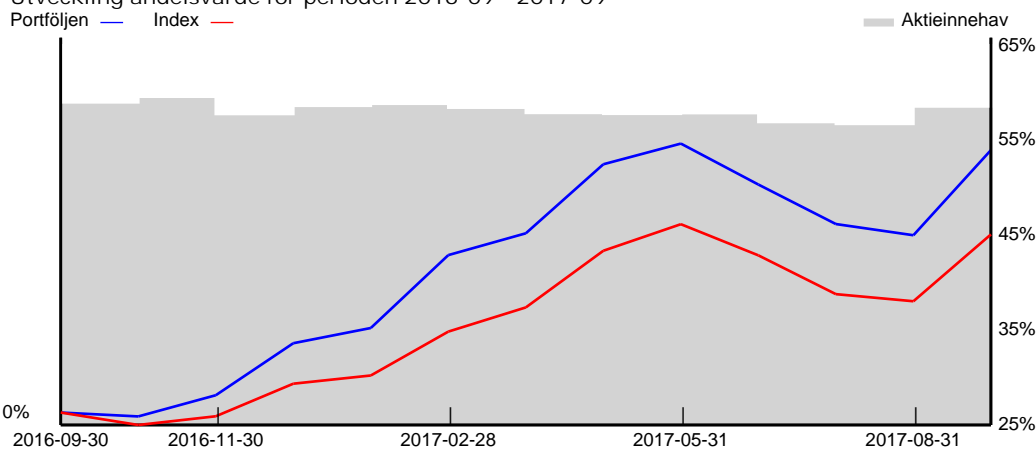
	Miljoner kronor	Faktisk andel av total tillgångar	Tillåten andel av total tillgångar
Aktier	2 186	58,6%	25%-60%
Total utlandsandel	369	9,9%	Max 15%
Aktier i övriga länder *)	21	0,6%	Max 5%
Enskild motpart exkl svenska staten			Max 10%
- Swedbank	255	6,8%	
- SEB	201	5,4%	
- Svenska Handelsbanken	195	5,2%	
- Nordea	147	3,9%	
- Investor	133	3,6%	
Räntebärande i nordiska börsbolag	702	18,8%	Max 20%

*) länder utanför: EU, övriga nordiska länder, Schweiz och USA
Begränsningarna senast beslutade av konsortiemötet 2017-04-19

Ägarandelar och insatt kapital i Kr

Ägare	Andel i procent	Insatt kapital	Nuvärde	Utveckling	Insatt/uttag 2017
Landstinget i Kalmar	48,73%	587 176 000	1819 353 107	209,8%	50 000 000
Oskarshamns kommun	20,35%	440 000 000	759 797 456	72,7%	
Vimmerby kommun	5,76%	51 000 000	215 113 336	321,8%	
Mönsterås kommun	4,79%	51 021 000	178 851 893	250,5%	
Hultsfreds kommun	4,35%	39 009 000	162 521 686	316,6%	
Nybro kommun	3,60%	50 000 000	134 422 297	168,8%	
Kalmar kommun	3,41%	50 000 000	127 416 111	154,8%	
Högsby kommun	3,06%	26 375 000	114 096 043	332,6%	
Mörbylånga kommun	2,75%	24 500 000	102 490 237	318,3%	
Torsås kommun	1,62%	32 500 000	60 634 676	86,6%	
Emmaboda kommun	1,58%	16 850 000	58 805 499	249,0%	
Summa	100,00%	1 368 431 000	3 733 502 340	172,8%	

Utveckling andelsvärde för perioden 2016-09 - 2017-09

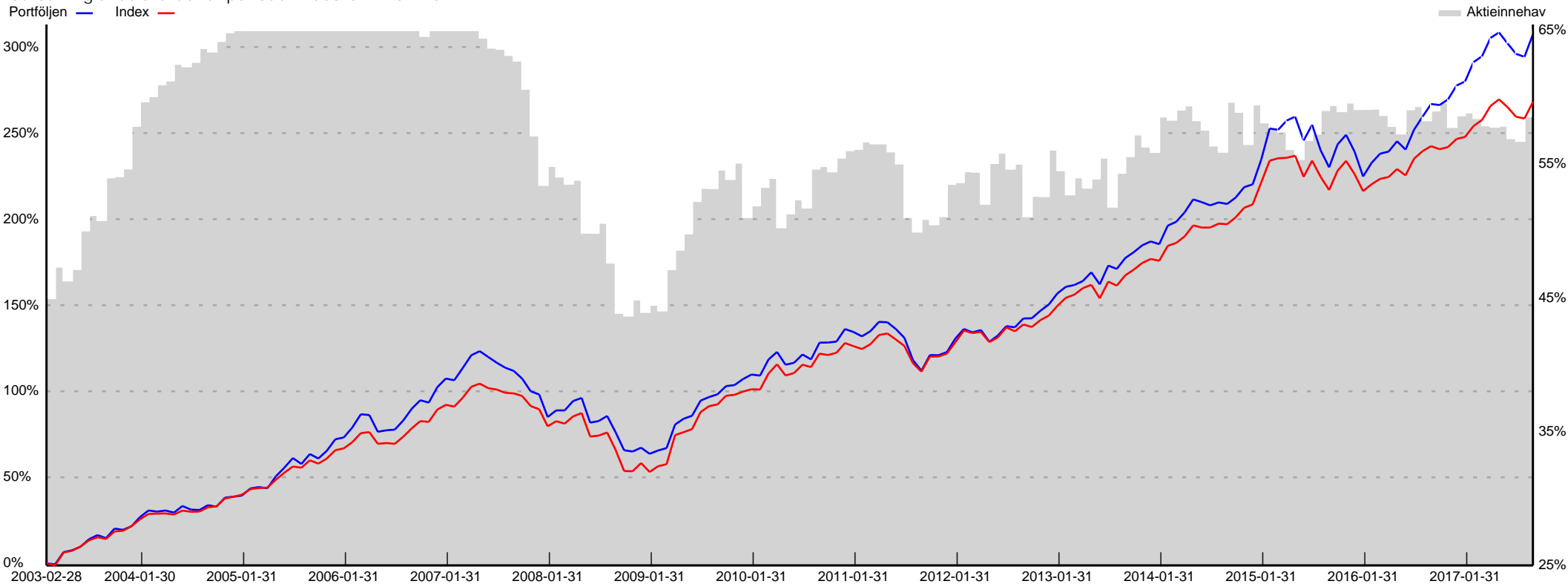


Månadsrapport september: Under september har aktiemarknaden globalt stigit med nästan 5 procent. Den globala tillväxten är fortsatt stark och den politiska oron har minskat och dessa faktorer har lugnat ner finansmarknaden. Under oktober månad kommer kvartal 3 rapporterna in och de förväntas vara bra och förnärvarande är det nog endast geopolitiska problem som kan störa aktiemarknaden på kort sikt.

KLP uppvisade en stark månad och framförallt ränteportföljen går bättre än index, och det beror till stor del på att KLP valt att minska sin ränterisk under lång tid.

| VD Henrik Andersson

Utveckling andelsvärde för perioden 2003-02 - 2017-09



Portföljförmögenhet per 2017-09-30

Antal andelar	304 518,0530 St
Andelskurs	7 298,3220 Kr

Svenska aktier/fonder	81,77% 1 817 256 629 Kr
Utländska aktier/fonder	16,61% 369 165 897 Kr
Upplupen bankränta	0,00% 69 469 Kr
Likviditet	1,76% 39 206 913 Kr
Ej bokförd likviditet	0,00 Kr
Öppen position köpoptioner	-0,15% - 3 228 091 Kr

Summa förmögenhet	2 222 470 817 Kr

Nyckeltal (annualiserade) för 2003-02 - 2017-09

Avkastning, portfölj	14,60%
Avkastning, jämförelseindex	14,23%

Standaravvikelse, portfölj	14,67%
Standaravvikelse, jämförelseindex	16,45%

Sharpekvot, portfölj	0,90
Sharpekvot, jämförelseindex	0,78

Aktiv risk	3,90%
Informationskvot	0,10

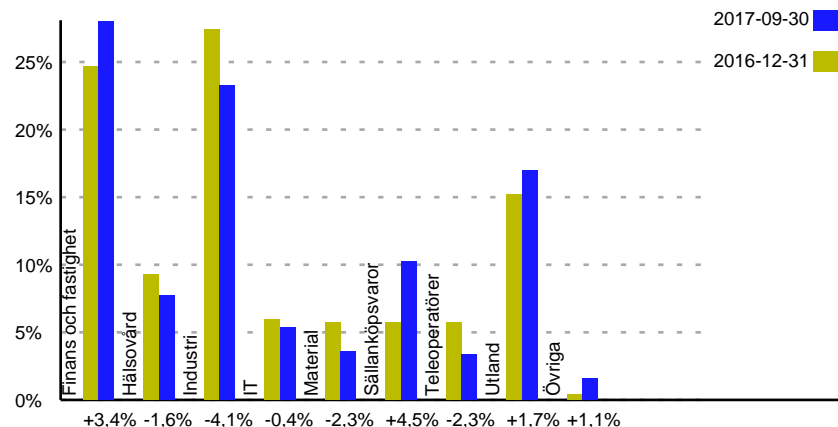
Fem största innehaven 2017-09-30

Investor B	132 759 000 Kr
Skandinaviska Enskilda Banken A	118 030 000 Kr
Hennes & Mauritz B	105 500 000 Kr
Swedbank A	92 332 000 Kr
Svenska Handelsbanken A	90 946 000 Kr

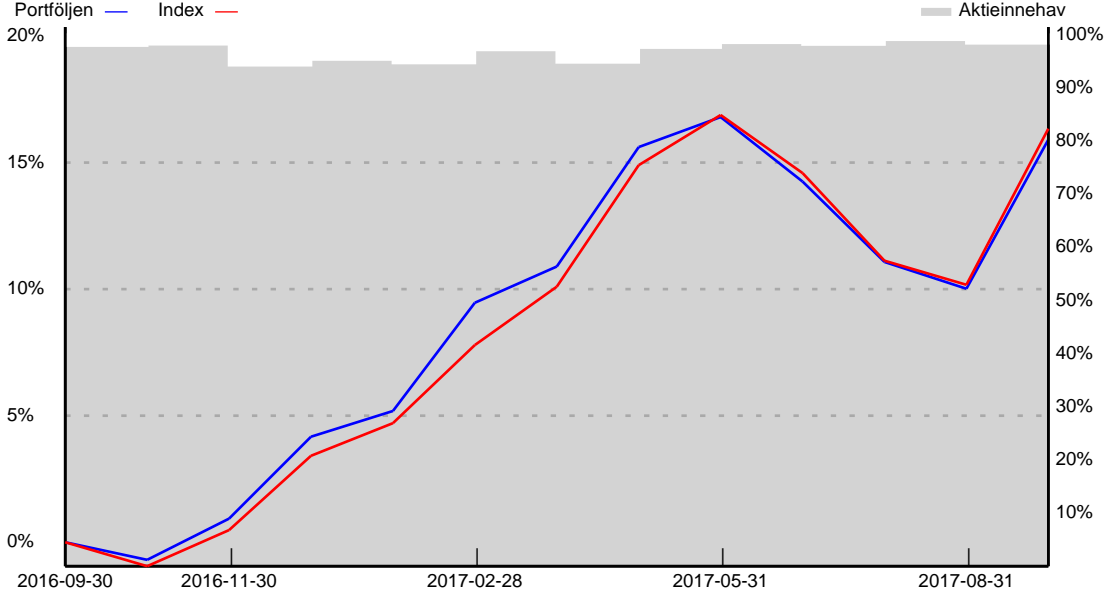
Avkastning per 2017-09-30

Från datum	Portföljen	Index	Differens
2017-08-31	5,35%	5,60%	-0,24%
07-31	4,35%	4,69%	-0,34%
06-30	1,45%	1,53%	-0,08%
05-31	-0,76%	-0,46%	-0,30%
04-30	0,25%	1,25%	-1,00%
03-31	4,52%	5,67%	-1,15%
02-28	5,89%	7,93%	-2,04%
01-31	10,19%	11,11%	-0,92%
2016-12-31	11,27%	12,50%	-1,23%
11-30	14,83%	15,78%	-0,95%
10-31	16,72%	17,45%	-0,73%
09-30	15,91%	16,34%	-0,43%
2015-12-31	28,88%	23,35%	5,53%
2014-12-31	40,29%	36,18%	4,11%
2013-12-31	64,44%	57,71%	6,73%
2012-12-31	103,95%	101,78%	2,17%
2011-12-31	138,89%	135,05%	3,84%
2010-12-31	109,13%	103,31%	5,82%
2009-12-31	159,90%	157,60%	2,31%
2008-12-31	271,64%	292,86%	-21,21%
2007-12-31	168,00%	139,45%	28,55%
2006-12-31	155,02%	133,22%	21,80%
2005-12-30	217,03%	198,67%	18,36%
2004-12-30	323,79%	307,16%	16,63%
2003-12-30	410,07%	391,65%	18,42%
2003-02-28	629,83%	595,71%	34,12%

Branschfördelning 2017-09-30 och 2016-12-31



Utveckling andelsvärde för perioden 2016-09 - 2017-09



Likvidkonton

Likvidkonto	Valuta	Saldo	Upplupen ränta	Kapitaliserad ränta	Ränta
Söderberg & Partners	SEK	548 099,11	0,00	0,00	0,00%
Handelsbanken	SEK	5 744 259,89	0,00	0,00	0,00%
SWEDBANK	SEK	991 951,40	69 468,87	0,00	0,25%
SEB	SEK	31 922 603,01	0,00	0,00	0,00%
Summa		39 206 913,41	69 468,87	0,00	

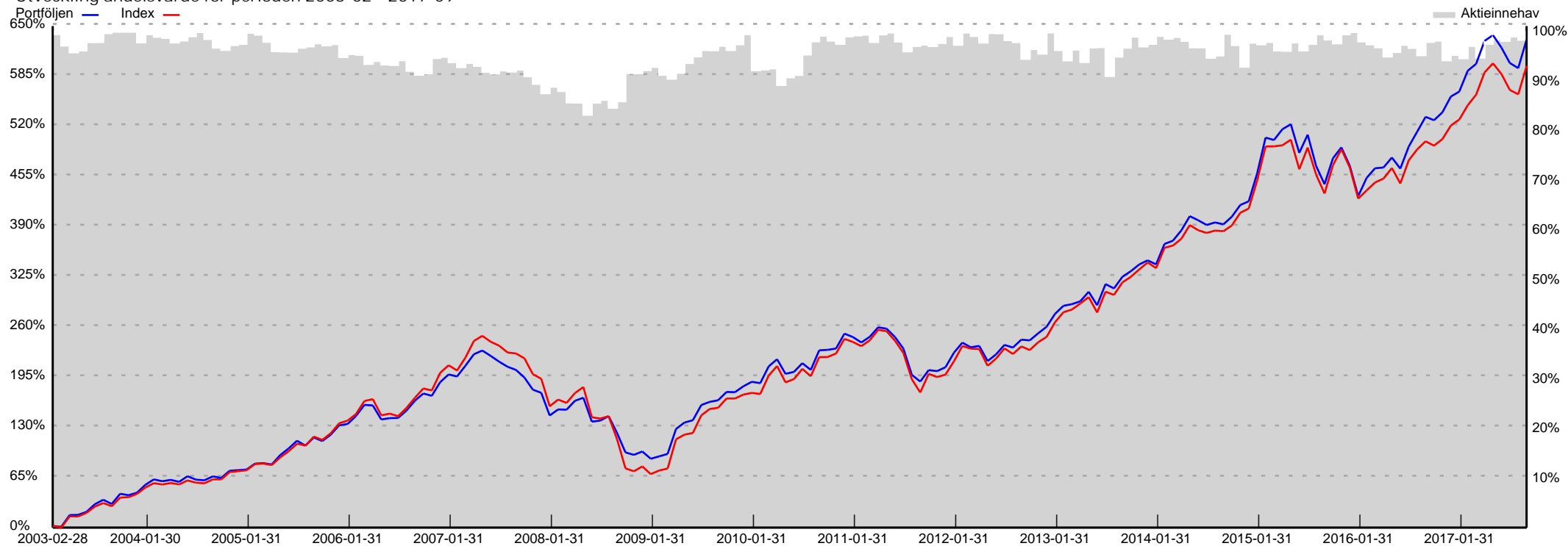
Valutakurser

Valuta	Kurs	Valuta	Kurs	Valuta	Kurs
CHF	8,4431	DKK	1,2990	EUR	9,6673
GBP	10,9587	NOK	1,0279	USD	8,1917

Övriga skulder och fodringar

Text	Belopp
Öppen position köpoptioner	3 228 091
Summa skulder	3 228 091

Utveckling andelsvärde för perioden 2003-02 - 2017-09



Portföljsammandrag, aktier

Benämning	Innehav	Värderings- kurs	Marknadsvärde	Anskaffnings- värde	Anskaffnings- kurs	Ändring i procent	Ändring i SEK	Upplupen ränta	Andel av portföljen	Depå
Finans och fastighet			614 153 891	461 630 526,44		33,04	152 523 365		28,09	
Catella B	500 000	19,30	9 650 000	10 125 442,00	20,25	- 4,70	- 475 442		0,44	SEB
Hemfosa Fastigheter AB	150 000	103,50	15 525 000	7 744 070,83	51,63	100,48	7 780 929		0,71	SEB
Intrum Justitia	128 000	288,00	36 864 000	23 734 352,67	185,42	55,32	13 129 647		1,69	SEB
Investor B	330 000	402,30	132 759 000	86 035 236,72	260,71	54,31	46 723 763		6,07	Handelsbanken
Nordea	714 000	110,40	78 825 600	54 762 780,61	76,70	43,94	24 062 819		3,61	SEB
Pandex b	138 361	155,10	21 459 791	14 782 597,16	106,84	45,17	6 677 194		0,98	Handelsbanken
Platzer Fastigheter AB	350 000	50,75	17 762 500	11 808 566,48	33,74	50,42	5 953 934		0,81	Handelsbanken
Skandinaviska Enskilda Banken A	1 100 000	107,30	118 030 000	96 311 568,72	87,56	22,55	21 718 431		5,40	Swedbank
Swedbank A	410 000	225,20	92 332 000	64 852 851,02	158,18	42,37	27 479 149		4,22	Handelsbanken
Svenska Handelsbanken A	740 000	122,90	90 946 000	91 473 060,23	123,61	- 0,58	- 527 060		4,16	Handelsbanken
Hälsovård			168 156 419	157 636 167,31		6,67	10 520 252		7,69	
Alligator	300 000	28,30	8 490 000	10 856 206,00	36,19	- 21,80	- 2 366 206		0,39	SEB
Elekta B	1 000 000	84,30	84 300 000	68 396 984,10	68,40	23,25	15 903 016		3,86	SEB
Getinge B	210 285	152,70	32 110 519	36 653 230,26	174,30	- 12,39	- 4 542 711		1,47	SEB
Raysearch Laboratories B	170 000	173,50	29 495 000	24 793 253,95	145,84	18,96	4 701 746		1,35	SEB
Recipharm B	142 600	96,50	13 760 900	16 936 493,00	118,77	- 18,75	- 3 175 593		0,63	SEB
Industri			507 803 171	348 133 360,19		45,86	159 669 811		23,23	
ABB Ltd	63 000	201,60	12 700 800	10 286 105,31	163,27	23,48	2 414 695		0,58	SEB
Atlas Copco B	210 000	315,80	66 318 000	26 281 823,00	125,15	152,33	40 036 177		3,03	SEB
Autoliv	44 559	1 009,00	44 960 031	41 247 454,59	925,68	9,00	3 712 576		2,06	Swedbank
Bravida Holding	344 000	59,65	20 519 600	16 371 393,00	47,59	25,34	4 148 207		0,94	SEB
NCC B	229 700	193,20	44 378 040	46 971 592,48	204,49	- 5,52	- 2 593 552		2,03	SEB
Sandvik	480 000	140,50	67 440 000	47 482 910,03	98,92	42,03	19 957 090		3,08	Swedbank
Skanska B	14 500	188,70	2 736 150	1 920 411,90	132,44	42,48	815 738		2,93	Handelsbanken
Skanska B	325 500	188,70	61 421 850	43 109 936,21	132,44	42,48	18 311 914		2,93	SEB
SKF B	300 000	177,50	53 250 000	46 168 299,29	153,89	15,34	7 081 701		2,44	SEB
Trelleborg B	122 800	204,00	25 051 200	10 472 193,60	85,28	139,22	14 579 006		1,15	SEB
Volvo A	175 000	156,50	27 387 500	7 235 357,25	41,34	278,52	20 152 143		1,25	Swedbank
Volvo B	520 000	157,00	81 640 000	50 585 883,53	97,28	61,39	31 054 116		3,73	Swedbank
IT			118 405 498	128 031 533,48		- 7,52	- 9 626 035		5,42	
Acando b	925 610	29,40	27 212 934	15 555 474,90	16,81	74,94	11 657 459		1,24	SEB
CLXcommunication	92 072	116,00	10 680 352	11 474 975,00	124,63	- 6,92	- 794 623		0,49	Handelsbanken
Ericsson B	850 000	46,77	39 754 500	77 508 998,49	91,19	- 48,71	- 37 754 498		1,82	Swedbank
KnowIT	252 243	130,50	32 917 712	13 673 121,09	54,21	140,75	19 244 591		1,51	SEB
Tobii AB	160 000	49,00	7 840 000	9 818 964,00	61,37	- 20,15	- 1 978 964		0,36	SEB
Material			75 709 650	55 447 308,58		36,54	20 262 341		3,46	
Boliden	174 500	275,70	48 109 650	36 753 371,51	210,62	30,90	11 356 278		2,20	SEB
SCA B	400 000	69,00	27 600 000	18 693 937,07	46,73	47,64	8 906 063		1,26	SEB
Sällanköpsvaror			225 856 000	215 275 875,11		4,91	10 580 125		10,33	
ESSITY AB B	340 000	221,60	75 344 000	58 708 046,26	172,67	28,34	16 635 954		3,45	SEB
Hennes & Mauritz B	500 000	211,00	105 500 000	109 555 415,85	219,11	- 3,70	- 4 055 416		4,83	SEB
Securitas B	330 000	136,40	45 012 000	47 012 413,00	142,46	- 4,26	- 2 000 413		2,06	SEB
Teleoperatörer			74 802 000	89 659 169,14		- 16,57	- 14 857 169		3,42	
Telia Company	1 950 000	38,36	74 802 000	89 659 169,14	45,98	- 16,57	- 14 857 169		3,42	Swedbank

Portföljsammandrag, aktier

Benämning	Innehav	Värderings- kurs	Marknadsvärde	Anskaffnings- värde	Anskaffnings- kurs	Ändring i procent	Ändring i SEK	Upplupen ränta	Andel av portföljen	Depå
Utland			369 165 897	305 169 347,33		20,97	63 996 550		16,88	
Alfred Berg Fastighetsfond	189 005	169,36	32 009 890	23 000 000,00	121,69	39,17	9 009 890		1,46	Alfred Berg
Autocall Amerikanska 200714	150 000	71,00	10 650 000	15 000 000,00	100,00	- 29,00	- 4 350 000		0,49	SEB
Autocall sv combo 1735 220817	200 000	94,50	18 900 000	20 000 000,00	100,00	- 5,50	- 1 100 000		0,86	SEB
Autocall svbolag 201106	120 000	62,66	7 519 200	12 000 000,00	100,00	- 37,34	- 4 480 800		0,34	SEB
Autocall svbolag 220302	150 000	112,40	16 860 000	15 000 000,00	100,00	12,40	1 860 000		0,77	SEB
Autocall svbolag 220303	150 000	104,80	15 720 000	15 000 000,00	100,00	4,80	720 000		0,72	SEB
Autocall svbolag CBK 211202	150 000	115,83	17 374 500	15 000 000,00	100,00	15,83	2 374 500		0,79	SEB
Autocall svbolag skandia211110	150 000	105,14	15 771 000	15 000 000,00	100,00	5,14	771 000		0,72	SEB
Handelsbanken Hållbar Energi	463 806	159,54	73 995 665	45 574 174,61	98,26	62,36	28 421 490		3,38	Handelsbanken
ING BANK N:V LÅN 6133 190128	200 000	103,25	20 650 000	17 764 000,00	88,82	16,25	2 886 000		0,94	Swedbank
NDA Bevis Nordiska Bolag	120 000	101,18	12 141 600	12 000 000,00	100,00	1,18	141 600		0,56	SEB
OPM Private Equity	99 047	273,97	27 136 304	10 331 172,70	104,31	162,66	16 805 131		1,24	OPM Optimized Portfolia M-ment
Save Earth Fund	175 865	156,90	27 593 164	19 500 000,02	110,88	41,50	8 093 164		1,26	Handelsbanken
Swedbank Robur Ny Teknik	74 556	685,34	51 096 342	50 000 000,00	670,64	2,19	1 096 342		2,34	Swedbank
Öhman Global Hållbar A	109 161	199,23	21 748 232	20 000 000,00	183,21	8,74	1 748 232		0,99	Öhman Fonder
Övriga			32 370 000	36 882 863,00		- 12,24	- 4 512 863		1,48	
XACT BEAR 2	600 000	53,95	32 370 000	36 882 863,00	61,47	- 12,24	- 4 512 863		1,48	Swedbank
Summa aktier			2 186 422 526	1 797 866 150,59		21,61	388 556 375	0,00	100,00	

Optioner

Benämning	Optionstyp	Antal kontrakt	Antal Värderings-aktier kurs	Marknadsvärde	Erhållen premie	Anskaffningsvärde	Aktiekurs Lösenkurs	Marknadsvärde Lösenvärde	Depå
ABB Ltd/1711/205	Sälj av köp	500,00	50 000,00	0,00	0	58 400	201,60	10 080 000	SEB
Autoliv/1711/960	Sälj av köp	200,00	20 000,00	0,00	0	83 253	1 009,00	20 180 000	Swedbank
Autoliv/1712/990	Sälj av köp	150,00	15 000,00	0,00	0	62 698	1 009,00	15 135 000	Swedbank
Boliden/1710/280	Sälj av köp	1 100,00	110 000,00	0,00	0	768 806	275,70	30 327 000	SEB
Elekta B/1711/90	Sälj av köp	700,00	70 000,00	0,00	0	71 365	84,30	5 901 000	SEB
Elekta B/1712/92.50	Sälj av köp	500,00	50 000,00	0,00	0	65 825	84,30	4 215 000	SEB
Hennes & Mauritz B/1710/245	Sälj av köp	500,00	50 000,00	0,00	0	149 831	211,00	10 550 000	SEB
Nordea/1710/110	Sälj av köp	1 000,00	100 000,00	0,00	0	126 700	110,40	11 040 000	SEB
Nordea/1711/112.50	Sälj av köp	1 000,00	100 000,00	0,00	0	131 650	110,40	11 040 000	SEB
Sandvik/1711/142.5	Sälj av köp	800,00	80 000,00	0,00	0	165 228	140,50	11 240 000	Swedbank
Sandvik/1711/145	Sälj av köp	500,00	50 000,00	0,00	0	76 221	140,50	7 025 000	Swedbank
SCA B/1712/310	Sälj av köp	500,00	50 000,00	0,00	0	761 438	69,00	3 450 000	SEB
Skanska B/1711/200	Sälj av köp	500,00	50 000,00	0,00	0	55 925	188,70	9 435 000	SEB
SKF B/1711/180	Sälj av köp	500,00	50 000,00	0,00	0	53 450	177,50	8 875 000	SEB
Swedbank A/1711/225	Sälj av köp	500,00	50 000,00	0,00	0	110 532	225,20	11 260 000	Handelsbanken
Svenska Handelsbanken A/1711/122.50	Sälj av köp	1 000,00	100 000,00	0,00	0	98 000	122,90	12 290 000	Handelsbanken
Trelleborg B/1711/210	Sälj av köp	200,00	20 000,00	0,00	0	32 250	204,00	4 080 000	SEB
Volvo B/1710/155	Sälj av köp	1 000,00	100 000,00	0,00	0	167 195	157,00	15 700 000	Swedbank
Volvo B/1710/160	Sälj av köp	500,00	50 000,00	0,00	0	100 809	157,00	7 850 000	Swedbank
Volvo B/1711/160	Sälj av köp	500,00	50 000,00	0,00	0	88 515	157,00	7 850 000	Swedbank
Summa					0	3 228 091		0	217 523 000

Köp och försäljning av aktier och fonder

KLP-Aktieportföljen

Avser period: 2017-09-01 - 2017-09-30

Benämning	Typ	Affärsdag	Likviddag	Antal	Kurs	Belopp	Courtage och övrig kostnad	Valuta	Valuta- kurs	Belopp (SEK)	Vinst (SEK)	Förlust (SEK)
Elekta B	Köp	2017-09-26	2017-09-28	29 364	84,10	2 469 518,00	3 699,00	SEK	1,0000	2 469 518,00		
Elekta B	Sälj	2017-09-25	2017-09-27	29 364	88,99	2 613 156,00	3 926,00	SEK	1,0000	2 613 156,00	618 697	
KappAhl	Sälj	2017-09-25	2017-09-27	17 091	47,95	819 460,00	1 231,00	SEK	1,0000	819 460,00	33 629	
Sandvik	Köp	2017-09-25	2017-09-27	80 000	137,92	11 033 389,00	14 325,00	SEK	1,0000	11 033 389,00		
Swedbank A	Köp	2017-09-25	2017-09-27	30 000	218,76	6 562 856,00	9 830,00	SEK	1,0000	6 562 856,00		
Svenska Handelsbanken A	Köp	2017-09-25	2017-09-27	60 000	119,37	7 162 031,00	10 727,00	SEK	1,0000	7 162 031,00		
Volvo B	Köp	2017-09-25	2017-09-27	50 000	155,20	7 760 005,00	10 075,00	SEK	1,0000	7 760 005,00		
KappAhl	Sälj	2017-09-22	2017-09-26	11 930	48,79	582 065,00	874,00	SEK	1,0000	582 065,00	33 533	
KappAhl	Sälj	2017-09-21	2017-09-25	38 977	48,74	1 899 886,00	2 854,00	SEK	1,0000	1 899 886,00	107 753	
Swedbank A	Köp	2017-09-21	2017-09-25	20 000	219,48	4 389 536,00	6 574,00	SEK	1,0000	4 389 536,00		
Svenska Handelsbanken A	Köp	2017-09-21	2017-09-25	40 000	119,09	4 763 787,00	7 135,00	SEK	1,0000	4 763 787,00		
KappAhl	Sälj	2017-09-20	2017-09-22	41 958	48,73	2 044 479,00	3 071,00	SEK	1,0000	2 044 479,00	115 282	
Autoliv	Köp	2017-09-19	2017-09-21	5 559	959,13	5 331 820,00	3 197,00	SEK	1,0000	5 331 820,00		
Autoliv	Köp	2017-09-19	2017-09-21	4 000	965,81	3 863 258,00	2 317,00	SEK	1,0000	3 863 258,00		
Autocall svbolag 200917	Sälj	2017-09-18	2017-09-18	150 000	134,70	20 205 000,00	0,00	SEK	1,0000	20 205 000,00	5 205 000	
Handelsbanken Hållbar Energi	Köp	2017-09-18	2017-09-18	221		0,00	0,00	SEK	1,0000	0,00		
Boliden	Sälj	2017-09-15	2017-09-19	2 500	274,59	686 469,00	1 031,00	SEK	1,0000	686 469,00	159 916	
KK Boliden/1709/260	Option	2017-09-15	2017-09-15							686 469,00		465 506
KK Boliden/1709/265	Option	2017-09-15	2017-09-15							686 469,00		312 881
SK Boliden/1709/260	Option	2017-09-15	2017-09-15							686 469,00	61 770	
SK Boliden/1709/265	Option	2017-09-15	2017-09-15							686 469,00	43 950	
SK Boliden/1709/275	Option	2017-09-15	2017-09-15							686 469,00	137 550	
SK Elekta B/1709/95	Option	2017-09-15	2017-09-15							686 469,00	50 975	
SK Ericsson B/1709/64	Option	2017-09-15	2017-09-15							686 469,00	149 984	
SK Ericsson B/1709/65	Option	2017-09-15	2017-09-15							686 469,00	172 781	
SK Ericsson B/1709/68	Option	2017-09-15	2017-09-15							686 469,00	147 525	
SK Ericsson B/1709/68	Option	2017-09-15	2017-09-15							686 469,00	103 055	
SK Ericsson B/1709/70	Option	2017-09-15	2017-09-15							686 469,00	108 010	
SK Hennes & Mauritz B/1709/235	Option	2017-09-15	2017-09-15							686 469,00	147 375	
SK Nordea/1709/115	Option	2017-09-15	2017-09-15							686 469,00	106 900	
SK SCA B/1709/310	Option	2017-09-15	2017-09-15							686 469,00	515 813	
SK Securitas B/1709/150	Option	2017-09-15	2017-09-15							686 469,00	196 000	
SK Skandinaviska Enskilda Bank	Option	2017-09-15	2017-09-15							686 469,00	68 845	
SK Skandinaviska Enskilda Bank	Option	2017-09-15	2017-09-15							686 469,00	126 591	
SK Skanska B/1709/225	Option	2017-09-15	2017-09-15							686 469,00	80 380	
SK Skanska B/1709/230	Option	2017-09-15	2017-09-15							686 469,00	84 340	
SK Skanska B/1709/230	Option	2017-09-15	2017-09-15							686 469,00	44 740	
SK SKF B/1709/200	Option	2017-09-15	2017-09-15							686 469,00	38 210	
SK Swedbank A/1709/240	Option	2017-09-15	2017-09-15							686 469,00	72 705	
SK Swedbank A/1709/240	Option	2017-09-15	2017-09-15							686 469,00	68 775	
SK Svenska Handelsbanken A/170	Option	2017-09-15	2017-09-15							686 469,00	88 100	
Getinge B	Köp	2017-09-14	2017-09-14	26 285	127,00	3 338 195,00	0,00	SEK	1,0000	3 338 195,00		
XACT BEAR 2	Köp	2017-09-13	2017-09-15	70 638	58,28	4 117 132,00	2 469,00	SEK	1,0000	4 117 132,00		
XACT BEAR 2	Köp	2017-09-12	2017-09-14	29 362	58,13	1 706 956,00	1 024,00	SEK	1,0000	1 706 956,00		

Köp och försäljning av aktier och fonder

KLP-Aktieportföljen

Avser period: 2017-09-01 - 2017-09-30

Benämning	Typ	Affärsdag	Likviddag	Antal	Kurs	Belopp	Courtage och övrig kostnad	Valuta	Valuta- kurs	Belopp (SEK)	Vinst (SEK)	Förlust (SEK)
Raysearch Laboratories B	Sälj	2017-09-11	2017-09-13	11 800	182,74	2 156 282,00	3 239,00	SEK	1,0000	2 156 282,00	435 338	
AstraZeneca	Sälj	2017-09-07	2017-09-11	40 000	488,53	19 541 243,00	25 437,00	SEK	1,0000	19 541 243,00	619 650	
XACT BEAR 2	Köp	2017-09-07	2017-09-11	100 000	60,83	6 082 898,00	7 898,00	SEK	1,0000	6 082 898,00		
XACT BEAR 2	Köp	2017-09-01	2017-09-05	150 000	59,88	8 981 661,00	11 661,00	SEK	1,0000	8 981 661,00		

Valuta	Köpt, lokal valuta	Sålt, lokal valuta	Köpt, SEK	Sålt, SEK	Ansk.värde, SEK	Vinst, SEK	Förlust, SEK	Vinst, optioner	Förlust, optioner
SEK	77 563 042,00	50 548 040,00	77 563 042,00	50 548 040,00	43 219 241,53	7 328 798,47	0,00	2 614 374,00	778 387,00
Summa			77 563 042,00	50 548 040,00	43 219 241,53	7 328 798,47	0,00	2 614 374,00	778 387,00

Utdelningar

Aktie	Valuta	Avstämningsdag	Likviddag	Utdelning	Kupongskatt	Netto	Valutakurs	Utdelning, SEK
Autocall svbolag 220303	SEK	2017-09-04	2017-09-04	225 000,00	0,00	225 000,00	1,0000	225 000,00
Autocall svbolag skandia211110	SEK	2017-09-04	2017-09-04	150 000,00	0,00	150 000,00	1,0000	150 000,00
Autoliv	SEK	2017-09-07	2017-09-07	141 978,90	0,00	141 978,90	1,0000	141 978,90
Getinge B	SEK	2017-09-13	2017-09-13	8,00	0,00	8,00	1,0000	8,00
Summa SEK	SEK			516 986,90	0,00	516 986,90		516 986,90
Summa								516 986,90

Optionsaffärer

Option	Affärstag	Likviddag	Lösensdag	Antal	Kurs	Courtage	Belopp	Affärsnummer
Sälj av köp Volvo B/2017-10-20/155	2017-09-01	2017-09-04	2017-10-20	1 000	1,70	2 805	167 195,00	10223
Sälj av köp Volvo B/2017-10-20/160	2017-09-25	2017-09-26	2017-10-20	500	2,05	1 691	100 809,00	10317
Sälj av köp Boliden/2017-10-20/280	2017-09-15	2017-09-18	2017-10-20	600	9,50	9 975	560 025,00	10291
Sälj av köp Volvo B/2017-11-17/160	2017-09-12	2017-09-13	2017-11-17	500	1,80	1 485	88 515,00	10264
Sälj av köp Trelleborg B/2017-11-17/210	2017-09-12	2017-09-13	2017-11-17	200	1,65	750	32 250,00	10273
Sälj av köp Svenska Handelsbanken A/2017-11-17/122.5	2017-09-12	2017-09-13	2017-11-17	1 000	1,00	2 000	98 000,00	10259
Sälj av köp Swedbank A/2017-11-17/225	2017-09-12	2017-09-13	2017-11-17	500	2,25	1 969	110 531,50	10260
Sälj av köp SKF B/2017-11-17/180	2017-09-12	2017-09-13	2017-11-17	500	1,10	1 550	53 450,00	10272
Sälj av köp Skanska B/2017-11-17/200	2017-09-12	2017-09-13	2017-11-17	500	1,15	1 575	55 925,00	10274
Sälj av köp Sandvik/2017-11-17/142.5	2017-09-25	2017-09-26	2017-11-17	800	2,10	2 772	165 228,00	10316
Sälj av köp Sandvik/2017-11-17/145	2017-09-12	2017-09-13	2017-11-17	500	1,55	1 279	76 221,00	10262
Sälj av köp Elekta B/2017-11-17/90	2017-09-12	2017-09-13	2017-11-17	700	1,05	2 135	71 365,00	10271
Sälj av köp Autoliv/2017-11-17/960	2017-09-12	2017-09-13	2017-11-17	200	4,23	1 397	83 253,00	10263
Sälj av köp ABB Ltd/2017-11-17/205	2017-09-12	2017-09-13	2017-11-17	500	1,20	1 600	58 400,00	10269
Sälj av köp Elekta B/2017-12-15/92.5	2017-09-12	2017-09-13	2017-12-15	500	1,35	1 675	65 825,00	10265
Sälj av köp Autoliv/2017-12-15/990	2017-09-12	2017-09-13	2017-12-15	150	4,25	1 052	62 698,00	10261
Summa Sälj av köp							1 849 690,50	

Optionsaffärer

Option	Affärsdag	Likviddag	Lösndag	Antal	Kurs	Courtage	Belopp	Affärsnummer
Köp av köp Boliden/2017-09-15/265	2017-09-15	2017-09-18	2017-09-15	300	10,25	5 381	312 881,00	10289
Köp av köp Boliden/2017-09-15/260	2017-09-15	2017-09-18	2017-09-15	300	15,25	8 006	465 506,00	10290
Summa Köp av köp							778 387,00	

Portföljförmögenhet per 2017-09-30

Antal andelar	877 424,6492 St
Andelskurs	1 722,1211 Kr
Obligationer	84,05% 1 269 999 449 Kr
Räntefonder	13,41% 202 583 127 Kr
Upplupna räntor, värdepapper	0,47% 7 117 392 Kr
Upplupen bankränta	0,00% 28 862 Kr
Likviditet	2,07% 31 302 693 Kr
Ej bokförd likviditet	0,00 Kr
Summa förmögenhet	1 511 031 523 Kr

Nyckeltal (annualiserade) för 2003-02 - 2017-09

Avkastning, portfölj	3,80%
Avkastning, jämförelseindex	3,88%
Standaravvikelse, portfölj	1,42%
Standaravvikelse, jämförelseindex	2,52%
Sharpekvot, portfölj	1,73
Sharpekvot, jämförelseindex	1,01
Aktiv risk	1,93%
Informationskvot	-0,04

Riskmått räntebärande per 2017-09

Nominellt värde	1 139 223 203 Kr
Ränterisk (1%) i kr	12 322 636 Kr
Ränterisk (1%) i %r	0,82 %
Duration (år), totalt	1,046 år
Duration (år), obligationer	1,075 år
Viktad återstående löptid (år)	3,10

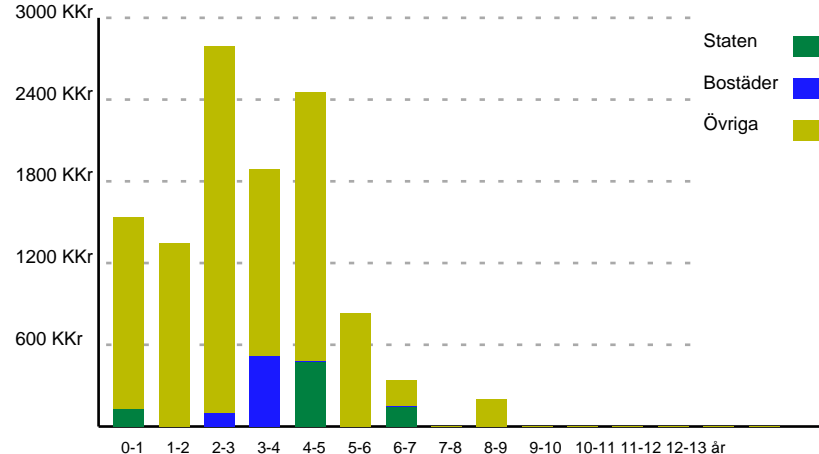
Fem största innehaven 2017-09-30

Microfinance Fund SEB, Räntefond	49 435 000 Kr
EXCALIBUR, Räntefond	31 365 096 Kr
Nordea, Nordea AT1 FRN SEK - 2020-03-12	30 391 186 Kr
Handelsbanken Tillväxtm oblig, Räntefond	28 846 752 Kr
Trude, Räntefond	26 988 327 Kr

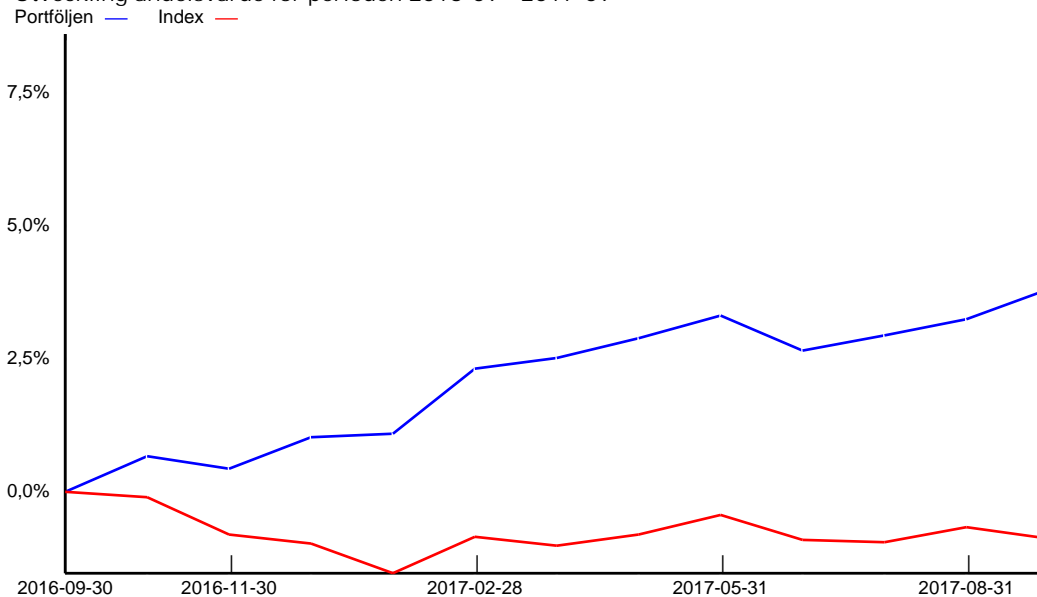
Avkastning per 2017-09-30

Från datum	Portföljen	Index	Differens
2017-08-31	0,54%	-0,22%	0,76%
07-31	0,84%	0,07%	0,77%
06-30	1,12%	0,02%	1,10%
05-31	0,48%	-0,45%	0,92%
04-30	0,89%	-0,08%	0,97%
03-31	1,26%	0,14%	1,12%
02-28	1,46%	-0,03%	1,49%
01-31	2,69%	0,66%	2,03%
2016-12-31	2,75%	0,09%	2,66%
11-30	3,36%	-0,08%	3,44%
10-31	3,12%	-0,78%	3,90%
09-30	3,81%	-0,88%	4,69%
2015-12-31	7,48%	2,68%	4,80%
2014-12-31	8,66%	3,20%	5,47%
2013-12-31	12,82%	10,49%	2,33%
2012-12-31	16,69%	10,82%	5,87%
2011-12-31	24,87%	14,47%	10,40%
2010-12-31	29,40%	24,12%	5,28%
2009-12-31	32,47%	26,56%	5,91%
2008-12-31	39,73%	30,42%	9,30%
2007-12-31	47,28%	44,85%	2,44%
2006-12-31	51,07%	48,31%	2,75%
2005-12-30	53,84%	50,07%	3,76%
2004-12-30	58,25%	56,57%	1,67%
2003-12-30	66,18%	68,23%	-2,05%
2003-02-28	72,21%	74,11%	-1,90%

Förfallostruktur 2017-09-30



Utveckling andelsvärde för perioden 2016-09 - 2017-09



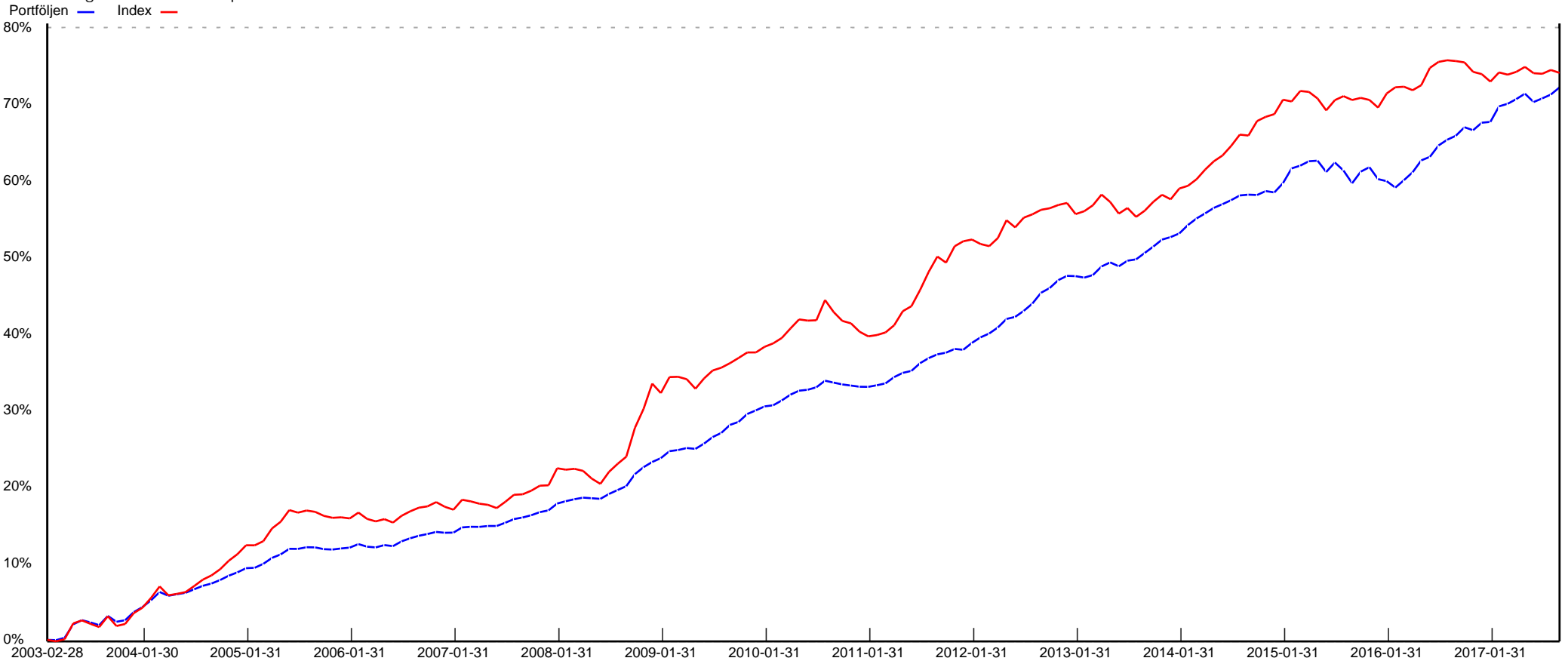
Likvidkonton

Likvidkonto	Valuta	Saldo	Upplupen ränta	Kapitaliserad ränta	Ränta
Swedbank	SEK	10 738 111,96	28 862,09	0,00	0,25%
Söderberg & Partners	SEK	669 698,01	0,00	0,00	0,00%
Handelsbanken	SEK	1 919 412,91	0,00	0,00	0,00%
SEB	SEK	17 975 469,73	0,00	0,00	0,00%
Summa		31 302 692,61	28 862,09	0,00	

Valutakurser

Valuta	Kurs	Valuta	Kurs	Valuta	Kurs
CHF	8,4431	DKK	1,2990	EUR	9,6673
GBP	10,9587	NOK	1,0279	USD	8,1917

Utveckling andelsvärde för perioden 2003-02 - 2017-09



Portföljsammandrag, räntebärande

KLP-Räntebärande
Per datum 2017-09-30

Benämning	ISIN-kod	Förfallodag	Innehav	Värderings- ränta	Värderings- kurs	Marknadsvärde	Anskaffnings- värde	Ändring i procent	Upplupen ränta	Duration	Andel av portföljen	Depå
OBLIGATIONER			1 139 223 203			1 269 999 449	259 242 405,76	0,85	7 117 392	1,075	86,24	
Staten			76 000 000			76 539 850	76 002 710,33	0,71	42 724	0,129	5,20	
RIKSHM 115 Green bond	SE0007073895	2018-05-07	13 000 000	0,163	100,180	13 023 400	13 110 630,00	- 0,67	3 179	0,106	0,88	SEB
Vasakronan FRN 211018	SE0009190614	2021-10-18	10 000 000	0,476	101,474	10 147 400	10 000 000,00	1,47	9 784	0,050	0,69	SEB
Rikshem FRN 220222	SE0009345622	2022-02-22	5 000 000	0,623	101,692	5 084 600	5 000 000,00	1,69	3 375	0,147	0,35	SEB
Vattenfall frn 220319	XS1205625251	2022-03-19	13 000 000	1,936	100,670	13 087 100	12 892 080,33	1,51	7 690	0,222	0,89	SEB
Vasakronan greenbond 220524	SE0009983802	2022-05-24	20 000 000	0,393	100,755	20 151 000	20 000 000,00	0,76	8 078	0,153	1,37	SEB
Sveaskog FRN lån 136 23-10-30	SE0006425526	2023-10-30	15 000 000	0,411	100,309	15 046 350	15 000 000,00	0,31	10 618	0,083	1,02	SEB
Bostäder			62 000 000			64 556 660	63 846 019,34	1,11	222 000	3,421	4,38	
LFHYP513	SE0005498714	2020-09-16	10 000 000	0,113	109,270	10 927 000	11 032 000,00	- 0,95	12 639	2,864	0,74	SEB
SWBHYP189	SE0007525639	2020-12-16	18 000 000	0,172	102,649	18 476 820	17 932 440,00	3,04	142 000	3,145	1,25	SEB
SBAB 142	SE0006758561	2021-03-17	10 000 000	0,282	102,472	10 247 200	9 896 500,00	3,54	53 611	3,394	0,70	SEB
LFHYP514	SE0006543328	2021-09-15	12 000 000	0,413	105,240	12 628 800	12 680 639,67	- 0,41	8 750	3,852	0,86	SEB
SWBHYP190	SE0007525647	2021-09-15	12 000 000	0,411	102,307	12 276 840	12 304 439,67	- 0,22	5 000	3,892	0,83	SEB
Företag, i NOK, EUR, USD			70 700 000			181 439 811	184 315 321,23	- 1,56	2 383 649	0,724	12,32	
Marine Harvest ASA 2018-03-12	NO0010672827	2018-03-12	6 000 000	3,083	101,250	6 244 189	6 768 387,28	- 7,74	9 507	0,203	0,42	SEB
Norwegian Air Shuttle	NO0010736549	2018-05-20	8 000 000	5,336	99,160	8 153 728	8 992 000,00	- 9,32	49 971	0,142	0,55	SEB
Storebrand LIV 180529	NO0010430713	2018-05-29	7 000 000	3,553	100,925	7 261 503	7 942 998,82	- 8,58	23 433	0,164	0,49	SEB
AUSTEVOLL FRN 181015	NO0010661465	2018-10-15	3 000 000	3,627	103,125	3 179 911	3 505 788,00	- 9,30	23 921	0,042	0,22	SEB
DIGIPLX FET AS	NO0010712870	2019-06-10	6 000 000	3,584	102,000	6 290 442	6 738 600,00	- 6,65	11 665	0,200	0,43	SEB
W Holdings AS	NO0010714033	2019-07-10	6 000 000	4,762	99,250	6 120 847	6 668 400,00	- 8,21	66 893	0,028	0,42	SEB
Nordea 5,50% FIX 190923 AT1	US65557DAM39	2019-09-23	2 000 000	3,745	103,320	16 927 226	16 861 239,98	0,39	17 424	1,891	1,15	SEB
Swedbank 5,50% FIX 200316 AT1	XS1190655776	2020-03-16	1 000 000	3,959	103,515	8 479 586	8 296 121,14	2,21	244 403	2,299	0,58	SEB
DNB 5,75 % FIX 200326 AT1	XS1207306652	2020-03-26	1 500 000	4,374	103,210	12 681 903	12 209 559,56	3,87	7 807	2,343	0,86	SEB
Danske 5,75% FIX 200406 AT1	XS1044578273	2020-04-06	1 200 000	2,710	107,345	12 452 836	11 532 033,61	7,98	322 586	2,316	0,85	SEB
SEB 5,75% FIX 200512 AT1	XS1136391643	2020-05-13	3 000 000	4,621	102,750	25 250 760	25 444 841,76	- 0,76	537 576	2,414	1,71	SEB
SHB 5,25% FIX 210228 AT1	XS1194054166	2021-02-18	3 000 000	4,663	101,770	25 009 927	25 548 318,91	- 2,11	791 785	3,092	1,70	SEB
Nordea 5,25% FIX 210913 AT1	XS1202090947	2021-09-13	1 000 000	4,505	102,638	8 407 746	8 299 107,54	1,31	20 030	3,660	0,57	SEB
SEB 5,625% FIX 220512 AT1	XS1584880352	2022-05-12	800 000	4,683	103,800	6 802 346	6 677 148,63	1,88	142 400	4,112	0,46	SEB
DNB BANK 20230619	NO0010682511	2023-06-19	5 000 000	1,700	100,671	5 173 734	5 730 800,00	- 9,72	2 670	0,222	0,35	SEB
Austevoll SEAFOOD 17/23	NO0010797491	2023-06-21	5 500 000	1,939	100,000	5 653 175	5 679 019,50	- 0,46	2 740	0,228	0,38	SEB
Storebrand LIVSF 240325	NO0010706021	2024-03-25	10 000 000	2,278	102,375	10 522 614	10 614 581,21	- 0,87	3 252	0,239	0,71	SEB
Hoist Kredit 270519	XS1617700197	2027-05-19	700 000	4,134	100,890	6 827 338	6 806 375,29	0,31	105 586	7,985	0,46	SEB
Företag, SEK			511 523 203			516 334 633	513 131 647,31	0,62	2 021 142	0,422	35,06	
Husqvarna FRN 17-11-28	SE0004926699	2017-11-28	12 000 000	1,962	100,304	12 036 480	12 253 840,00	- 1,77	21 583	0,164	0,82	SEB
Islandsbankis 2017	XS1003542849	2017-12-16	9 000 000	3,585	100,700	9 063 000	9 220 500,00	- 1,71	12 548	0,214	0,62	SEB
Billerud FRN 2018-03-27	SE0005130655	2018-03-27	9 000 000	2,178	101,073	9 096 570	9 159 760,00	- 0,69	1 634	0,244	0,62	SEB
Getinge AB 18-05-21	SE0005217684	2018-05-21	15 000 000	1,472	100,670	15 100 500	14 974 718,25	0,84	24 534	0,144	1,03	SEB
Fabege FRN 20180523	SE0008374011	2018-05-23	8 000 000	0,886	100,520	8 041 600	8 000 000,00	0,52	7 482	0,150	0,55	SEB
ICA FRN 2018-06-25	SE0005280500	2018-06-25	20 000 000	1,266	101,255	20 251 000	20 268 940,00	- 0,09	3 517	0,239	1,38	SEB
Nordlys AB	SE0006027843	2018-09-12	2 523 203	5,287	103,000	2 598 899	2 523 203,00	3,00	0	0,000	0,18	SEB
Real People	SE0005392560	2018-09-19	7 000 000	5,836	40,000	2 800 000	6 915 026,33	- 59,51	12 482	0,222	0,19	SEB
NP3 Fastigheter 181015	SE0007491253	2018-10-15	6 000 000	4,421	102,702	6 162 120	6 000 000,00	2,70	56 736	0,042	0,42	SEB
Balder 102 190312	SE0005797511	2019-03-12	15 000 000	1,129	101,469	15 220 350	14 828 730,11	2,64	8 469	0,203	1,03	SEB
ÅF FRN 2019-03-21	SE0008212070	2019-03-21	10 000 000	0,932	101,244	10 124 400	10 000 000,00	1,24	2 330	0,228	0,69	SEB
Millicom FRN 2019-04-17	SE0008242986	2019-04-17	15 000 000	2,821	102,722	15 408 300	15 000 000,00	2,72	88 156	0,047	1,05	SEB
Castellum 2019-06-07	SE0005795739	2019-06-07	20 000 000	0,960	101,399	20 279 800	20 052 454,44	1,13	12 267	0,189	1,38	SEB

Portföljsammandrag, räntebärande

KLP-Räntebärande
Per datum 2017-09-30

Benämning	ISIN-kod	Förfallodag	Innehav	Värderings- ränta	Värderings- kurs	Marknadsvärde	Anskaffnings- värde	Ändring i procent	Upplupen ränta	Duration	Andel av portföljen	Depå
Sagax 2019-06-18	SE0006027041	2019-06-18	8 000 000	2,800	102,475	8 197 960	7 961 137,00	2,97	46 044	0,050	0,56	SEB
Fastpartner 190923	SE0007576947	2019-09-23	4 000 000	3,500	103,265	4 130 600	3 963 000,00	4,23	2 722	0,233	0,28	SEB
Hexagon 104	SE0006453270	2019-11-26	11 000 000	0,562	101,504	11 165 385	11 141 488,50	0,21	6 010	0,158	0,76	SEB
Hemfosa 191206	SE0009357403	2019-12-06	8 000 000	2,372	101,996	8 159 680	8 160 000,44	0,00	12 651	0,186	0,55	SEB
Global Scan FRN 191209	SE0007783949	2019-12-09	5 000 000	8,082	88,500	4 425 000	5 000 000,00	- 11,50	23 573	0,194	0,30	SEB
Nordea AT1 FRN SEK	XS1202091325	2020-03-12	30 000 000	2,679	101,170	30 351 000	29 205 839,75	3,92	40 186	0,203	2,06	SEB
ALM Equity AB 2016/2020	SE0008014690	2020-03-18	8 000 000	6,335	99,000	7 920 000	8 000 000,00	- 1,00	16 893	0,219	0,54	SEB
Atrium Ljungberg FRN 200327	SE0009779457	2020-03-27	5 000 000	0,348	100,589	5 029 450	5 000 000,00	0,59	145	0,244	0,34	SEB
Boliden FRN 200409	SE0005878287	2020-04-09	16 000 000	1,715	103,471	16 555 280	16 153 760,00	2,49	63 264	0,025	1,12	SEB
ÅF FRN 2020-05-12	SE0007074620	2020-05-12	13 000 000	0,730	101,171	13 152 230	12 987 260,00	1,27	12 917	0,119	0,89	SEB
Qliro FRN 200523	SE0009779812	2020-05-23	7 000 000	4,386	101,500	7 105 000	7 000 000,00	1,50	32 408	0,150	0,48	SEB
Klövern 20200601	SE0008015119	2020-06-01	8 000 000	3,704	104,084	8 326 720	8 000 000,00	4,08	23 870	0,172	0,57	SEB
Stendörren FRN 200705	SE0010023564	2020-07-05	10 000 000	3,506	100,500	10 050 000	10 000 000,00	0,50	84 728	0,014	0,68	SEB
Hemfosa 200901	SE0009664337	2020-09-01	6 000 000	2,304	101,669	6 100 140	6 000 000,00	1,67	11 136	0,172	0,41	SEB
Kvalitena 20200930	SE0009664949	2020-09-30	12 000 000	5,537	99,500	11 940 000	11 820 000,00	1,02	0	0,000	0,81	SEB
Klövern 201102	SE0009241805	2020-11-02	10 000 000	3,465	102,853	10 285 300	10 000 000,00	2,85	56 787	0,092	0,70	SEB
Stena FRN 201127	NO0010752710	2020-11-27	10 000 000	3,062	104,514	10 451 400	10 000 000,00	4,51	28 919	0,161	0,71	SEB
Trelleborg FRN 18.01.2021	SE0006452009	2021-01-18	5 000 000	0,606	101,165	5 058 250	5 000 000,00	1,17	6 228	0,050	0,34	SEB
Bilia AB 210329	SE0008186886	2021-03-29	7 000 000	1,773	104,350	7 304 500	7 244 933,39	0,82	345	0,250	0,50	SEB
Sagax FRN 2021-04-27	SE0008294786	2021-04-27	5 000 000	4,361	105,965	5 298 250	5 000 000,00	5,97	39 370	0,075	0,36	SEB
Castellum FRN Green 211004	SE0009161607	2021-10-04	12 000 000	1,447	103,693	12 443 160	12 000 000,00	3,69	42 445	0,011	0,84	SEB
NorCell 3,5 % 220225	SE0009320146	2022-02-25	20 000 000	2,542	103,934	20 786 800	20 313 940,00	2,33	418 056	4,078	1,41	SEB
Volvo Cars 220307	XS1530953618	2022-03-07	16 000 000	1,980	103,550	16 568 000	16 000 000,00	3,55	20 240	0,189	1,13	SEB
Kinnevik FRN 220315	SE0009697386	2022-03-15	8 000 000	0,676	101,261	8 100 880	8 000 000,00	1,26	2 253	0,211	0,55	SEB
Tele2 FRN 220316	XS1490961759	2022-03-16	20 000 000	1,135	102,650	20 530 000	20 055 853,04	2,36	8 829	0,214	1,39	SEB
SSAB 220405	XS1591582926	2022-04-05	3 000 000	3,006	103,299	3 098 970	3 000 000,00	3,30	21 794	0,014	0,21	SEB
AINMT FRN 220407	NO0010789035	2022-04-07	7 500 000	4,762	98,750	7 612 514	7 850 865,00	- 3,04	86 676	0,019	0,52	SEB
NIBE Industrier FRN 104	SE0009806052	2022-04-11	6 000 000	0,862	101,312	6 078 720	6 000 000,00	1,31	11 637	0,031	0,41	SEB
Fabege 107 RB	SE0010414425	2022-09-26	10 000 000	0,784	100,111	10 011 100	10 000 000,00	0,11	871	0,242	0,68	SEB
SHBC STE11	SE0006085858	2023-01-10	15 000 000	7,147	97,830	14 674 500	15 000 000,00	- 2,17	471 042	4,398	1,00	Handelsbanken
Tele2 230224	XS1604464559	2023-02-24	15 000 000	0,838	101,888	15 283 200	15 137 910,06	0,96	23 743	0,067	1,04	SEB
Castellum FRN 230317	SE0009722721	2023-03-17	10 000 000	1,365	102,824	10 282 400	10 000 000,00	2,82	4 929	0,217	0,70	SEB
TELIASONERA AB FRN	XS1590783533	2023-04-04	22 500 000	2,497	102,461	23 053 725	22 500 000,00	2,46	137 335	0,011	1,57	SEB
Klarna AB Tier 2	SE0008435036	2026-06-20	10 000 000	4,089	106,215	10 621 500	10 438 488,00	1,75	11 358	0,225	0,72	SEB
Övr Banker(ej börsbolag)			170 000 000			174 981 995	170 459 137,55	2,65	336 057	0,166	11,88	
LF FRN 171009	SE0004867828	2017-10-09	5 000 000	1,515	100,028	5 001 400	5 043 488,00	- 0,83	17 465	0,025	0,34	SEB
SBAB FRN 171116	XS0854751186	2017-11-16	7 000 000	2,236	100,282	7 019 740	7 000 000,00	0,28	19 565	0,131	0,48	SEB
Resurs bank ab frn +200	SE0006965356	2018-04-03	15 000 000	1,490	100,611	15 091 575	15 000 000,00	0,61	55 254	0,008	1,02	SEB
Resurs bank 200224	SE0009663487	2020-02-24	10 000 000	1,123	100,847	10 084 700	10 000 000,00	0,85	11 542	0,153	0,68	SEB
SBAB FRN AT1 2020-03-16	XS1202987985	2020-03-16	26 000 000	2,835	101,625	26 422 500	25 732 500,00	2,68	28 665	0,214	1,79	SEB
Collector Bank 200317	SE0009723083	2020-03-17	15 000 000	1,335	100,308	15 046 200	15 000 000,00	0,31	7 231	0,217	1,02	SEB
LF Bank ECP 15/20200609	XS1243897987	2020-06-09	20 000 000	2,832	101,625	20 325 000	19 416 980,00	4,68	33 040	0,194	1,38	SEB
SBAB Bank	XS1412408897	2021-06-17	14 000 000	4,335	106,375	14 892 500	14 387 837,00	3,51	21 916	0,217	1,01	SEB
Jyske Bank Perpetual	XS1489817525	2021-09-16	15 000 000	5,385	108,964	16 344 600	15 612 582,00	4,69	31 413	0,214	1,11	SEB
IF 16/2046-12-01	XS1525537061	2021-12-01	12 000 000	1,804	102,888	12 346 560	12 064 200,00	2,34	17 438	0,172	0,84	SEB
Resurs bank Tier2	SE0009522212	2022-01-17	3 000 000	3,921	105,584	3 167 520	3 000 000,00	5,58	24 506	0,047	0,22	SEB
Landshypotek bank ATI 220329	XS1587840098	2022-03-29	9 000 000	4,073	105,275	9 474 750	9 000 000,00	5,28	1 018	0,250	0,64	SEB
Sparbanken Öresund	SE0005497781	2023-10-25	9 000 000	2,648	102,515	9 226 350	9 201 550,55	0,27	44 354	0,069	0,63	SEB
Landshypotek Bank 260525	XS1418633126	2026-05-25	10 000 000	2,265	105,386	10 538 600	10 000 000,00	5,39	22 650	0,156	0,72	SEB

Portföljsammandrag, räntebärande

 KLP-Räntebärande
 Per datum 2017-09-30

Benämning	ISIN-kod	Förfallodag	Innehav	Värderings- ränta	Värderings- kurs	Marknadsvärde	Anskaffnings- värde	Ändring i procent	Upplupen ränta	Duration	Andel av portföljen	Depå
Strukturerade obligationer			249 000 000			256 146 500	251 487 570,00	1,85	2 111 820	2,839	17,39	
SHBC Itraxx CE47L 180110	SE0005035409	2018-03-10	10 000 000	2,455	100,020	10 002 000	10 111 210,00	- 1,08	55 920	0,028	0,68	SEB
HANDELSB ITRAX5 180110 KKO	SE0004841658	2018-10-10	10 000 000	7,315	95,710	9 571 000	10 186 360,00	- 6,04	166 620	0,028	0,65	Handelsbanken
SHBC CX28L	SE0005397999	2019-01-18	15 000 000	2,041	106,600	15 990 000	15 015 000,00	6,49	761 250	1,229	1,09	SEB
AIO FINVEX SUSTAINABLE INDEX	SE0006091351	2019-07-11	15 000 000	-8,352	116,800	17 520 000	15 750 000,00	11,24	0	1,770	1,19	SEB
SHBC CE29L	SE0006081857	2019-12-20	12 000 000	4,515	98,300	11 796 000	12 000 000,00	- 1,70	123 410	0,028	0,80	Handelsbanken
SHBC CE39L	SE0006081998	2020-01-10	7 000 000	1,565	97,200	6 804 000	7 000 000,00	- 2,80	24 953	0,028	0,46	Handelsbanken
DanskeCatellaHedge 1542 200605	SE0007074984	2020-06-05	15 000 000	-1,881	105,500	15 825 000	15 750 000,00	0,48	4 792	2,668	1,07	SEB
SWB Spec Energieff 200714	SE0007184304	2020-07-14	15 000 000	-1,768	105,100	15 765 000	15 150 000,00	4,06	0	2,781	1,07	Swedbank
SWB Spec Vatten 200714	SE0007184312	2020-07-14	15 000 000	-1,430	104,100	15 615 000	15 000 000,00	4,10	0	2,781	1,06	Swedbank
SWB Spec eur infrastruktur	SE0007980719	2021-02-12	20 000 000	-0,817	102,800	20 560 000	20 000 000,00	2,80	0	3,359	1,40	SEB
EPForward rate 2021-04-15	SE0006966040	2021-04-15	15 000 000	0,717	97,500	14 625 000	15 225 000,00	- 3,94	0	3,534	0,99	SEB
Swedbank spec 1422K21 210720	SE0007981477	2021-07-20	20 000 000	-2,543	110,300	22 060 000	20 000 000,00	10,30	0	3,797	1,50	Swedbank
AIO Miljö och Etik	SE0007870829	2021-12-30	15 000 000	0,034	99,900	14 985 000	15 300 000,00	- 2,06	1 125	4,240	1,02	SEB
SWES1427K22 220110 HY	SE0009144181	2022-01-10	15 000 000	4,678	106,700	16 005 000	15 000 000,00	6,70	698 750	3,724	1,09	Swedbank
SWES1428K22 220110 IG	SE0009144199	2022-01-10	10 000 000	3,587	97,700	9 770 000	10 000 000,00	- 2,30	216 667	3,984	0,66	Swedbank
DDB KO HIGH YIELD 2950	SE0009409261	2022-01-20	15 000 000	2,271	98,890	14 833 500	15 000 000,00	- 1,11	58 333	4,110	1,01	Söderberg & Partners
Danske FO STable Return 1629	SE0008242721	2022-05-03	15 000 000	1,263	94,400	14 160 000	15 000 000,00	- 5,60	0	4,584	0,96	SEB
Swedbank spec 1431E22 etik	SE0009144439	2022-11-30	10 000 000	-0,496	102,600	10 260 000	10 000 000,00	2,60	0	5,162	0,70	SEB
RÄNTEFONDER			1 326 339			202 583 127	197 301 883,17	2,68	0	0,000	13,76	
EXCALIBUR	SE0001097080		2 577	0,000	12169,083	31 365 096	27 518 925,17	13,98	0	0,000	2,13	Excalibur
Handelsbanken räntestrategi	SE0007157888		132 653	0,000	100,060	13 273 302	13 130 036,00	1,09	0	0,000	0,90	Handelsbanken
Handelsbanken Tillväxtm oblig	LU0907934201		262 888	0,000	109,730	28 846 752	27 500 365,00	4,90	0	0,000	1,96	Handelsbanken
Microfinance Fund SEB	LU1610779768		500 000	0,000	98,870	49 435 000	50 000 000,00	- 1,13	0	0,000	3,36	SEB
SEB ASSET SELECTION	LU0256625632		124 661	0,000	173,960	21 686 070	22 152 557,00	- 2,11	0	0,000	1,47	Söderberg & Partners
SEB Credit Opportunity IV	LU1486542803		200 000	0,000	104,470	20 894 000	20 000 000,00	4,47	0	0,000	1,42	SEB
Trude	SE0007551338		2 693	0,000	10021,336	26 988 327	27 000 000,00	- 0,04	0	0,000	1,83	Excalibur
Öhman Räntefond Kompass	SE0006887196		100 865	0,000	100,080	10 094 580	10 000 000,00	0,95	0	0,000	0,69	Öhman Fonder
Totalt			1 140 549 542			1 472 582 576	456 544 288,93	1,10	7 117 392		100,00	

Köp och försäljning av aktier och fonder

Benämning	Typ	Affärsdag	Likviddag	Antal	Kurs	Belopp	Courtage och övrig kostnad	Valuta	Valuta- kurs	Belopp (SEK)	Vinst (SEK)	Förlust (SEK)
Valuta	Köpt, lokal valuta	Sålt, lokal valuta	Köpt, SEK	Sålt, SEK	Ansk.värde, SEK	Vinst, SEK	Förlust, SEK	Vinst, optioner	Förlust, optioner			
SEK			0,00	0,00	0,00	0,00	0,00	0,00	0,00	0,00	0,00	0,00

KLP-Räntebärande
Avser period: 2017-09-01 - 2017-09-30

Utdelningar

Aktie	Valuta	Avstämningsdag	Likviddag	Utdelning	Kupongskatt	Netto	Valutakurs	Utdelning, SEK
Summa				0,00	0,00	0,00		0,00
Summa								0,00

Köp och försäljning av obligationer

Benämning	Typ	Nominellt- belopp	Kurs	Affärsdag	Likviddag	Belopp lokal valuta	Varav ränta	Valuta	Valutakurs	Belopp, SEK	Anskaffnings- belopp SEK	Kupong	Vinst/förlust
Kupongränta, justering	Kupf			2017-09-30	2017-09-30			SEK				- 0,45	
Kupongränta, justering	Kupf			2017-09-30	2017-09-30			SEK				- 259,76	
DNB 5,75 % FIX 200326 AT1	Kupf			2017-09-26	2017-09-26			USD				0,00	
Nordea 5,50% FIX 190923 AT1	Kupf			2017-09-23	2017-09-25			USD				438 052,45	
Swedbank 5,50% FIX 200316 AT1	Kupf			2017-09-18	2017-09-18			USD				217 372,65	
LFHYP513	Kupf			2017-09-16	2017-09-16			SEK				325 000,00	
LFHYP514	Kupf			2017-09-15	2017-09-15			SEK				210 000,00	
SWBHYP190	Kupf			2017-09-15	2017-09-15			SEK				120 000,00	
Nordea 5,25% FIX 210913 AT1	Kupf			2017-09-13	2017-09-13			USD				0,00	
Nordea 5,25% FIX 210913 AT1	Kupf			2017-09-13	2017-09-13			USD				415 342,20	
Balder 3 % Hybrid	Köp	400 000	99,3890	2017-09-07	2017-09-07	397 556,00	0,00	EUR	9,5158	3 783 058,61			
Balder 3 % Hybrid	Sälj	400 000	100,0000	2017-09-07	2017-09-07	400 000,00	0,00	EUR	9,5158	3 806 315,20	3 783 059,00		23 256,20
DDB KO HIGH YIELD 2950	Kupf			2017-09-07	2017-09-07			SEK				0,00	
Hoist Kredit 270519	Köp	350 000	101,6283	2017-09-04	2017-09-06	359 786,22	4 087,33	EUR	9,4977	3 417 137,98			
SEB 5,625% FIX 220512 AT1	Köp	800 000	104,3500	2017-09-04	2017-09-06	848 925,00	14 125,00	USD	7,9985	6 790 127,46			
Nordea 5,25% FIX 210913 AT1	Köp	1 000 000	103,7583	2017-09-04	2017-09-06	1 089 062,03	51 479,17	USD	7,9985	8 710 863,74			
Swedbank 5,50% FIX 200316 AT1	Köp	1 000 000	103,7209	2017-09-04	2017-09-06	1 063 028,93	25 819,44	USD	7,9985	8 502 637,96			

Valuta	Köpt, lokal valuta	Sålt, lokal valuta	Köpt, SEK	Sålt, SEK	Anskaffnings- belopp, SEK	Upplupen ränta, köpt	Upplupen ränta, sålt	Kupong, SEK	Vinst, SEK	Förlust, SEK
EUR	753 254,89	400 000,00	7 161 376,40	3 806 315,20	3 783 059,00	4 087,33	0,00	0,00	23 256,20	0,00
NOK	0,00	0,00	0,00	0,00	0,00	0,00	0,00	0,00	0,00	0,00
SEK	0,00	0,00	0,00	0,00	0,00	0,00	0,00	654 739,79	0,00	0,00
USD	2 909 592,35	0,00	23 272 377,32	0,00	0,00	91 423,61	0,00	1 070 767,30	0,00	0,00
Summa, SEK			30 433 753,72	3 806 315,20	3 783 059,00	770 072,03	0,00	1 725 507,09	23 256,20	0,00

Köp och försäljning av FRN-lån

Benämning	Typ	Nominell- belopp	Kurs	Affärsdag	Likviddag	Belopp lokal valuta	Varav ränta	Valuta	Valutakurs	Belopp, SEK	Anskaffnings- belopp SEK	Kupong	Vinst/förlust
Kvalitena 20200930	Kupf			2017-09-30	2017-09-30			SEK				0,00	
Nordlys AB	Kupf			2017-09-30	2017-09-30			SEK				0,00	
Landshypotek bank ATI 220329	Kupf			2017-09-29	2017-09-29			SEK				89 585,00	
Bilia AB 210329	Kupf			2017-09-29	2017-09-29			SEK				30 321,67	
Billerud FRN 2018-03-27	Kupf			2017-09-27	2017-09-27			SEK				48 162,00	
Atrium Ljungberg FRN 200327	Kupf			2017-09-27	2017-09-27			SEK				3 373,33	
Peab Finans FRN	Kupf			2017-09-26	2017-09-26			SEK				48 402,22	
Peab Finans FRN	Sälj	10 000 000	100,0000	2017-09-26	2017-09-26	10 000 000,00	0,00	SEK	1,0000	10 000 000,00	10 000 000,00		0,00
Fabege 107 RB	Köp	10 000 000	100,0000	2017-09-26	2017-09-26	10 000 000,00	0,00	SEK	1,0000	10 000 000,00			
Fabege 107 RB	Kupf			2017-09-26	2017-09-26			SEK				0,00	
ICA FRN 2018-06-25	Kupf			2017-09-25	2017-09-25			SEK				84 933,33	
Storebrand LIVSF 240325	Kupf			2017-09-25	2017-09-25			NOK				91 644,69	
Fastpartner 190923	Kupf			2017-09-23	2017-09-22			SEK				35 777,78	
ÅF FRN 2019-03-21	Kupf			2017-09-21	2017-09-21			SEK				21 671,11	
Austevoll SEAFOOD 17/23	Kupf			2017-09-21	2017-09-21			NOK				45 964,93	
POSTNORD AB 2017-09-20	Kupf			2017-09-20	2017-09-20			SEK				33 122,56	
Klarna AB Tier 2	Kupf			2017-09-20	2017-09-20			SEK				102 171,11	
POSTNORD AB 2017-09-20	Sälj	13 000 000	100,0000	2017-09-20	2017-09-20	13 000 000,00	0,00	SEK	1,0000	13 000 000,00	13 196 035,00		- 196 035,00
Vattenfall frn 220319	Kupf			2017-09-19	2017-09-22			SEK				61 191,01	
DNB BANK 20230619	Kupf			2017-09-19	2017-09-18			NOK				33 045,70	
Real People	Kupf			2017-09-19	2017-09-19			SEK				0,00	
ALM Equity AB 2016/2020	Kupf			2017-09-18	2017-09-18			SEK				136 500,00	
Castellum FRN 230317	Kupf			2017-09-17	2017-09-18			SEK				32 229,17	
Collector Bank 200317	Kupf			2017-09-17	2017-09-18			SEK				47 206,25	
SBAB Bank	Kupf			2017-09-17	2017-09-18			SEK				150 225,83	
SBAB FRN AT1 2020-03-16	Kupf			2017-09-16	2017-09-18			SEK				186 015,56	
Jyske Bank Perpetual	Kupf			2017-09-16	2017-09-18			SEK				202 783,34	
Tele2 FRN 220316	Kupf			2017-09-16	2017-09-18			SEK				54 311,11	
Islandsbankis 2017	Kupf			2017-09-16	2017-09-18			SEK				94 000,00	
Kinnevik FRN 220315	Kupf			2017-09-15	2017-09-15			SEK				12 164,44	
Balder 102 190312	Kupf			2017-09-12	2017-09-12			SEK				40 096,67	
Nordea AT1 FRN SEK	Kupf			2017-09-12	2017-09-12			SEK				199 026,67	
Marine Harvest ASA 2018-03-12	Kupf			2017-09-12	2017-09-12			NOK				22 545,17	
Marine Harvest ASA 2018-03-12	Kupf			2017-09-12	2017-09-12			NOK				45 081,43	
Nordlys AB	Kupf			2017-09-12	2017-09-29			SEK				36 674,05	
DIGIPLIX FET AS	Kupf			2017-09-11	2017-09-11			NOK				71 002,06	
Global Scan FRN 191209	Kupf			2017-09-09	2017-09-09			SEK				0,00	
LF Bank ECP 15/20200609	Kupf			2017-09-09	2017-09-11			SEK				143 454,44	
Global Scan FRN 191209	Kupf			2017-09-09	2017-09-29			SEK				107 430,56	
Volvo Cars 220307	Kupf			2017-09-07	2017-09-07			SEK				75 521,78	
Castellum 2019-06-07	Kupf			2017-09-07	2017-09-07			SEK				45 846,67	
Hemfosa 191206	Kupf			2017-09-06	2017-09-06			SEK				0,00	
Hemfosa 191206	Kupf			2017-09-06	2017-09-06			SEK				46 450,44	
Hemfosa 200901	Kupf			2017-09-01	2017-09-01			SEK				34 546,00	

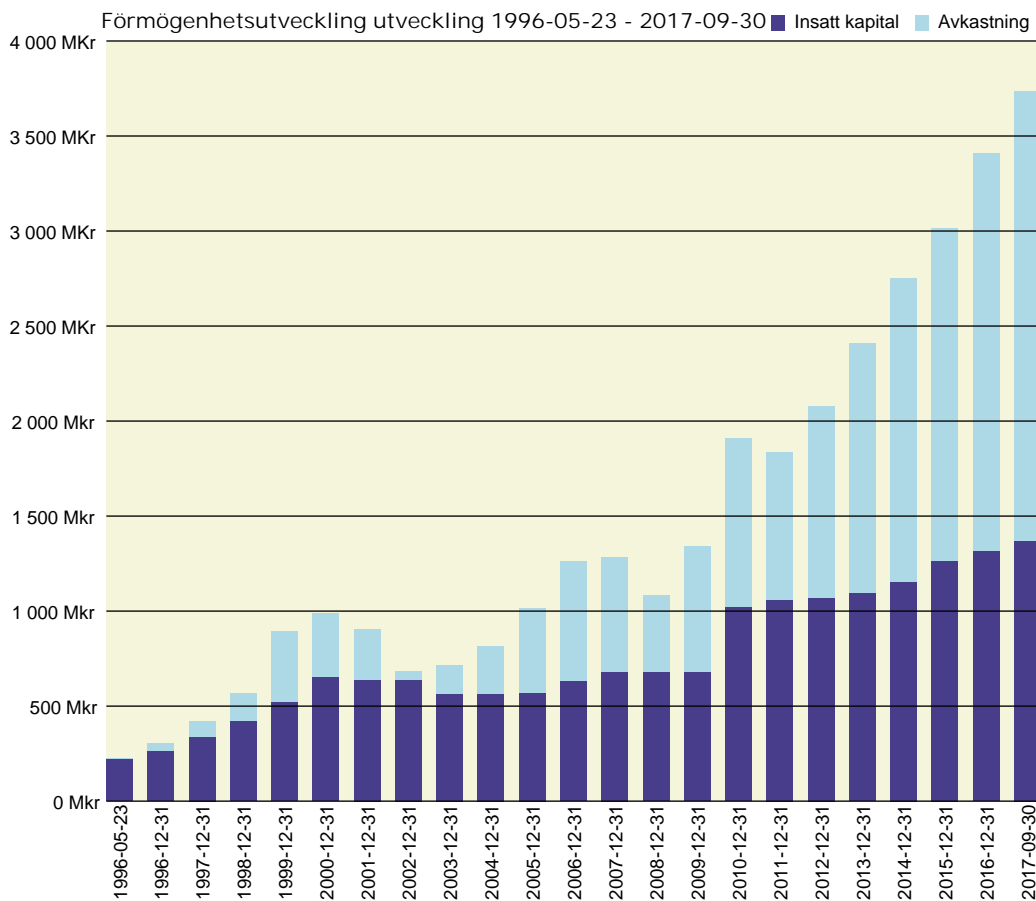
Köp och försäljning av FRN-lån

Benämning	Typ	Nominell- belopp	Kurs	Affärsdag	Likviddag	Belopp lokal valuta	Varav ränta	Valuta	Valutakurs	Belopp, SEK	Anskaffnings- belopp SEK	Kupong	Vinst/förlust
Klövern 20200601	Kupf			2017-09-01	2017-09-01			SEK				74 683,56	
IF 16/2046-12-01	Kupf			2017-09-01	2017-09-01			SEK				53 758,67	

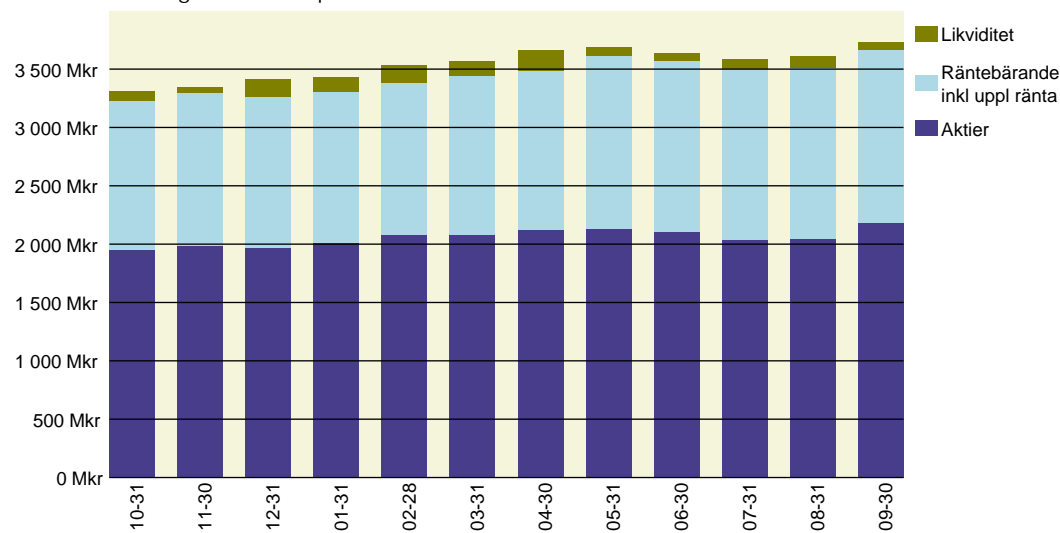
Valuta	Köpt, lokal valuta	Sålt, lokal valuta	Köpt, SEK	Sålt, SEK	Anskaffnings- belopp, SEK	Upplupen ränta, köpt	Upplupen ränta, sålt	Kupong, SEK	Vinst, SEK	Förlust, SEK
EUR	0,00	0,00	0,00	0,00	0,00	0,00	0,00	0,00	0,00	0,00
NOK	0,00	0,00	0,00	0,00	0,00	0,00	0,00	309 283,98	0,00	0,00
SEK	10 000 000,00	23 000 000,00	10 000 000,00	23 000 000,00	23 196 035,00	0,00	0,00	2 331 636,33	0,00	196 035,00
USD	0,00	0,00	0,00	0,00	0,00	0,00	0,00	0,00	0,00	0,00
Summa, SEK			10 000 000,00	23 000 000,00	23 196 035,00	0,00	0,00	2 640 920,31	0,00	196 035,00

Portföljrapport för KLP-Totalt 30 September 2017

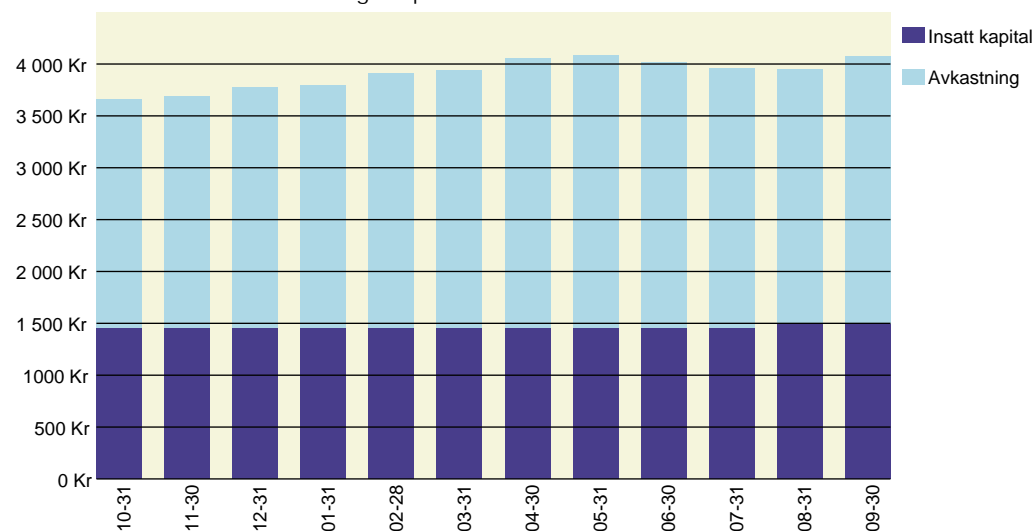
Portföljrapport	2017-09-30		KLP-Totalt	
	Marknadsvärde kronor	Andel, %	Anskaffningsvärde kronor	Vinst/förlust(-) kronor
Aktier	2 186 422 526	58,56 %	1 797 866 151	388 556 375
Räntebärande	1 472 582 576	39,44 %	1 456 544 288	16 038 288
Likviditet inkl skuld optioner	67 281 515	1,80 %		
Upplupna räntor	7 215 723	0,20 %		
Totalt marknadsvärde	3 733 502 340	100,00 %		
Marknadsvärde 2016-12-31	3 411 769 464			
Värdeändring 2017	321 732 876		Varav insättning(+)/uttag(-)	+50 000 000
Totala avsättningar 1996-2017	1 368 431 000			



Förmögenheter för perioden 2016-10-31 - 2017-09-30



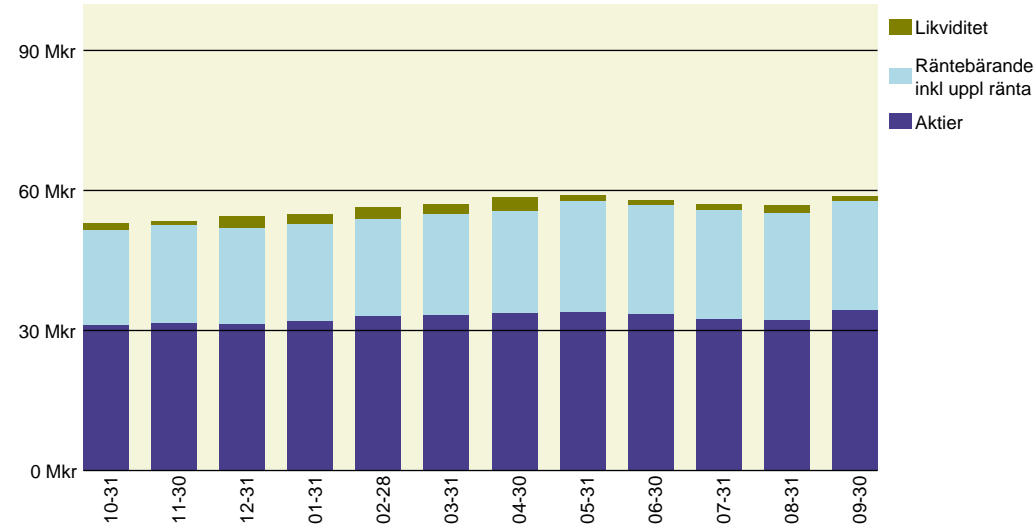
Andelskursens utveckling för perioden 2016-10-31 - 2017-09-30



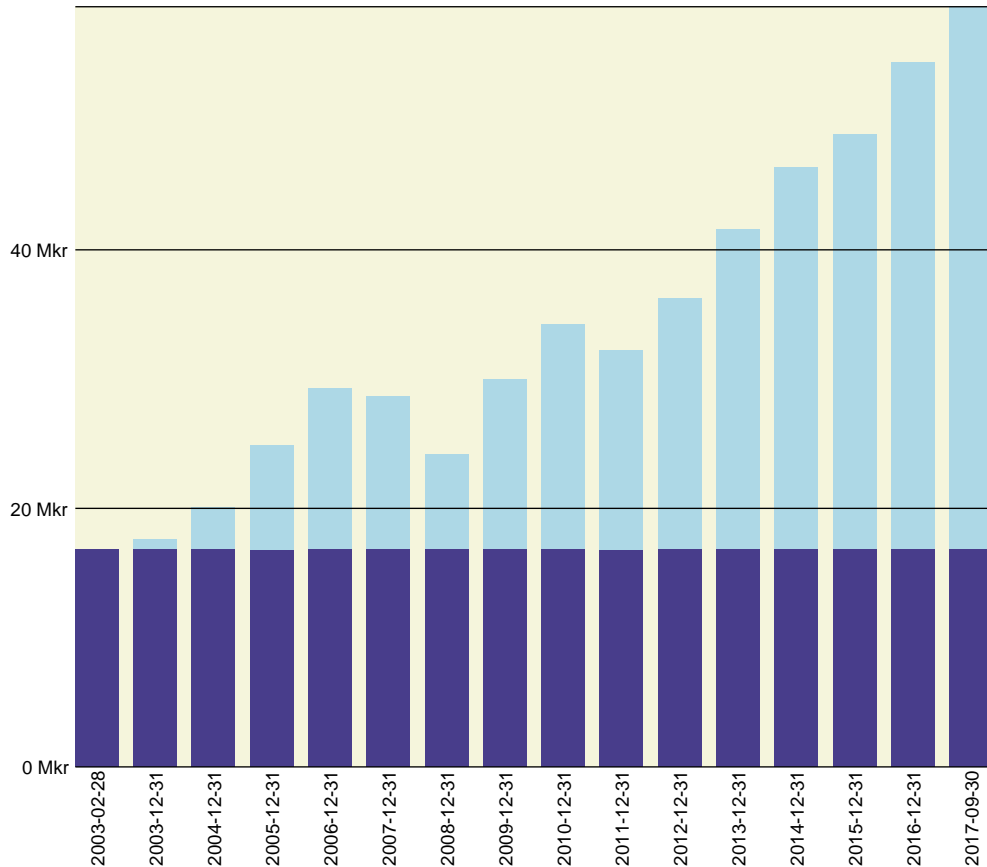
Portföljrapport för KLP-Totalt 30 September 2017

Portföljrapport	2017-09-30		Emmaboda kommun	
	Marknadsvärde kronor	Andel, %	Anskaffnings- värde kronor	Vinst/förlust(-) kronor
Aktier	34 437 816	58,56 %	28 317 758	6 120 058
Räntebärande	23 194 295	39,44 %	22 941 680	252 615
Likviditet inkl skuld optioner	1 059 735	1,80 %		
Upplupna räntor	113 653	0,20 %		
Totalt marknadsvärde	58 805 499	100,00 %		
Marknadsvärde 2016-12-31	54 492 096			
Värdeändring 2017	4 313 403		Varav insättning(+)/uttag(-) +0	
Totala avsättningar 1996-2017	16 850 000		Andelskurs per 2017-09-30	4 074,6636
Andel i KLP per rapportdatum	1,575076000500%		Antal andelar per 2017-09-30	14 431,9888

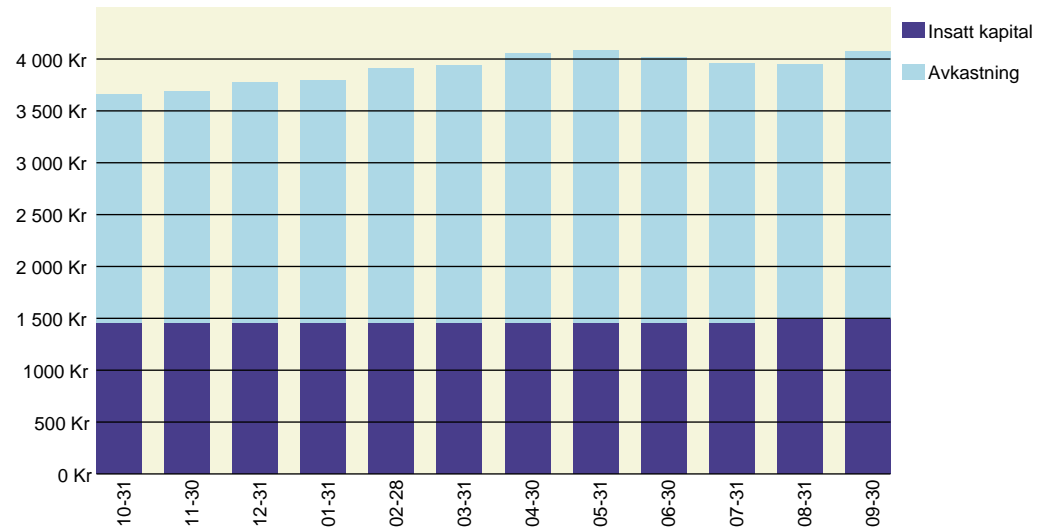
Förmögenheter för perioden 2016-10-31 - 2017-09-30



Förmögenhetsutveckling från 2003-02-28 - 2017-09-30



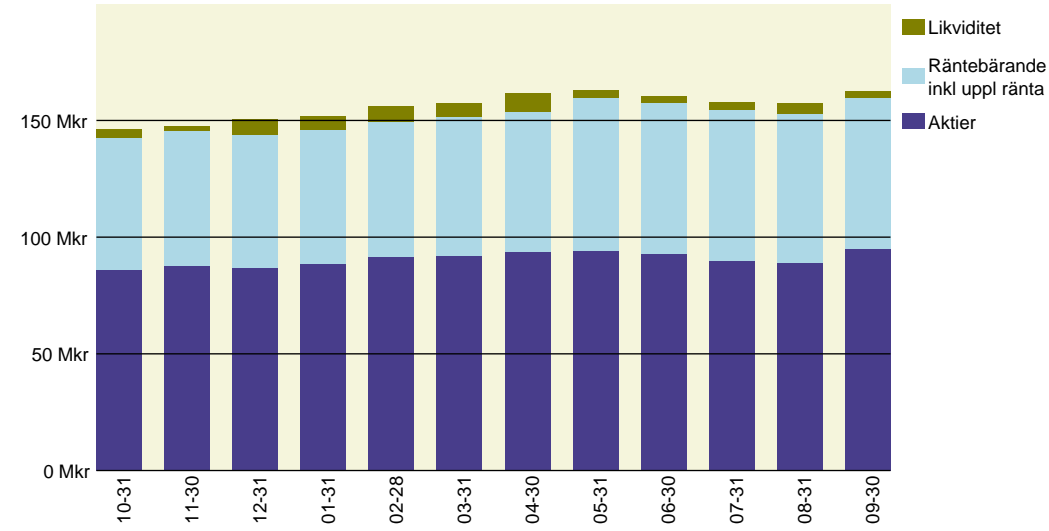
Andelskursens utveckling för perioden 2016-10-31 - 2017-09-30



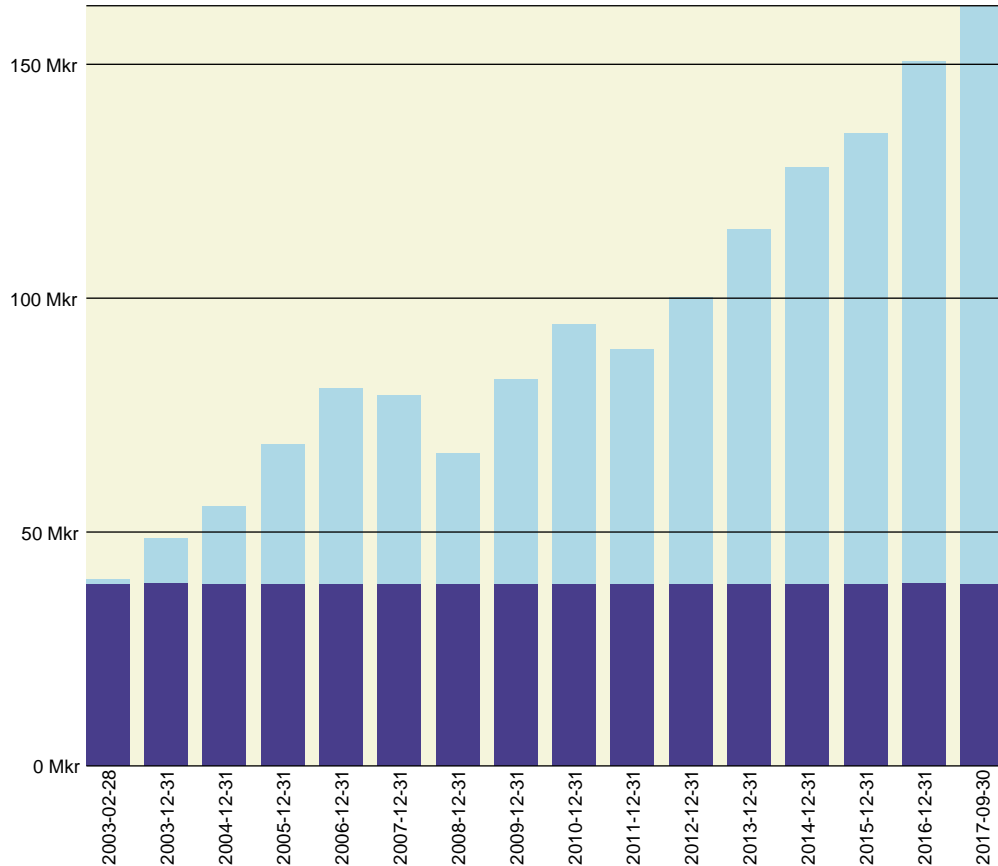
Portföljrapport för KLP-Totalt 30 September 2017

Portföljrapport	2017-09-30		Hultsfreds kommun	
	Marknadsvärde kronor	Andel, %	Anskaffningsvärde kronor	Vinst/förlust(-) kronor
Aktier	95 176 336	58,56 %	78 262 235	16 914 101
Räntebärande	64 102 438	39,44 %	63 404 281	698 157
Likviditet inkl skuld optioner	2 928 806	1,80 %		
Upplupna räntor	314 105	0,20 %		
Totalt marknadsvärde	162 521 686	100,00 %		
Marknadsvärde 2016-12-31	150 600 665			
Värdeändring 2017	11 921 021		Varav insättning(+)/uttag(-)	+0
Totala avsättningar 1996-2017	39 009 000		Andelskurs per 2017-09-30	4 074,6636
Andel i KLP per rapportdatum	4,353062380400%		Antal andelar per 2017-09-30	39 885,9150

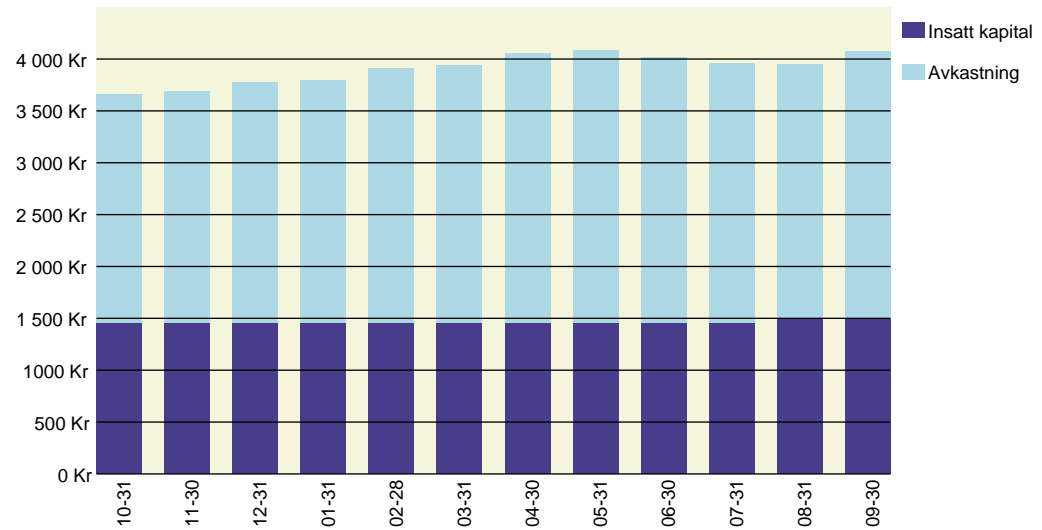
Förmögenheter för perioden 2016-10-31 - 2017-09-30



Förmögenhetsutveckling från 2003-02-28 - 2017-09-30



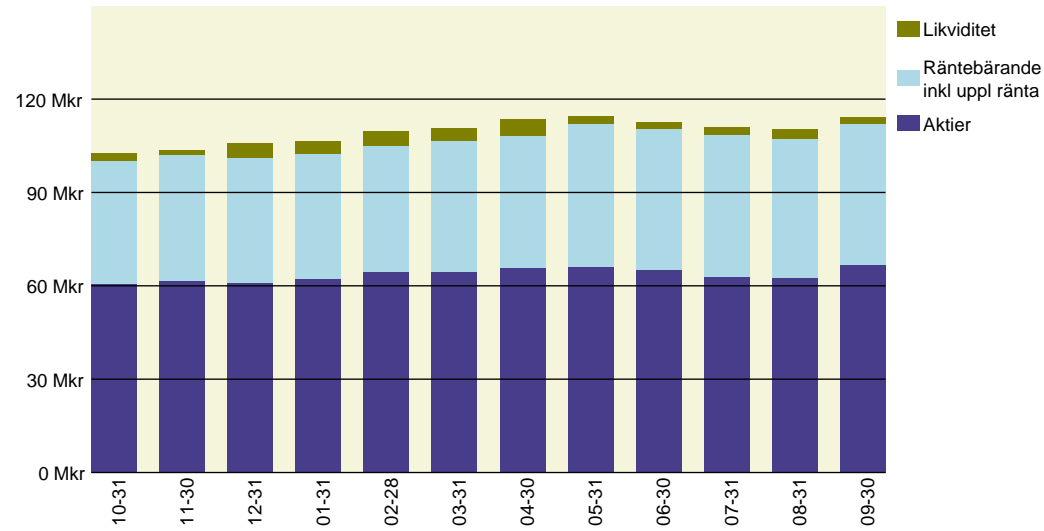
Andelskursens utveckling för perioden 2016-10-31 - 2017-09-30



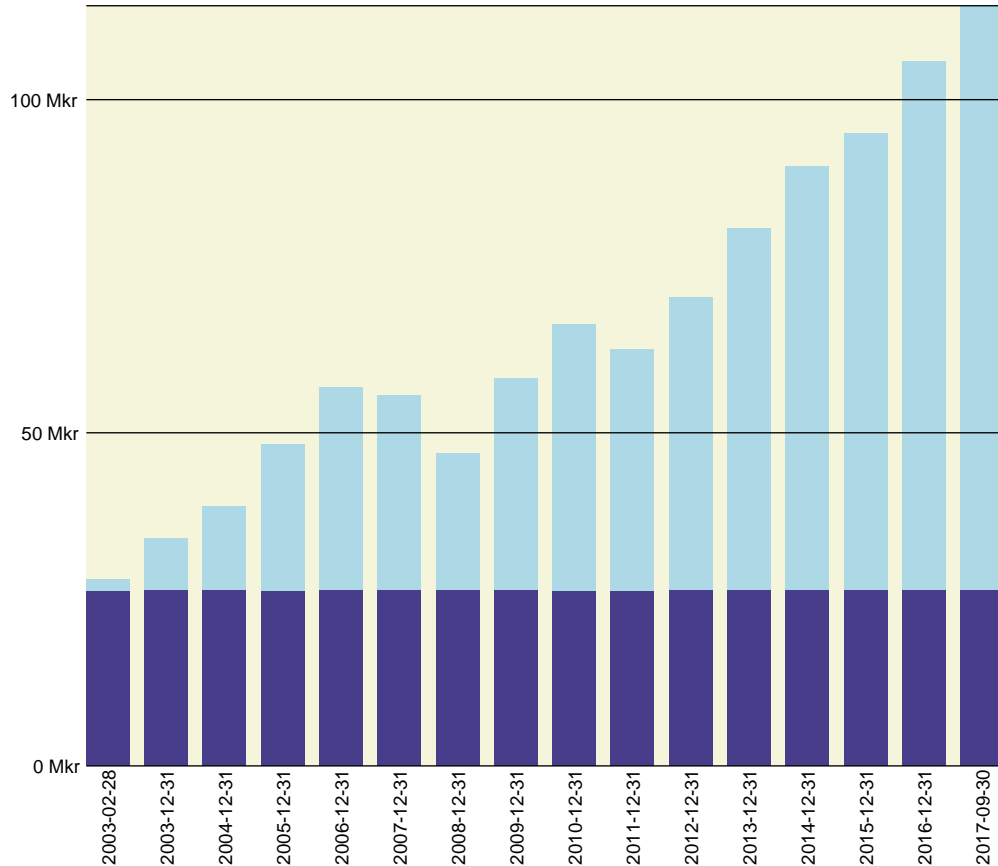
Portföljrapport för KLP-Totalt 30 September 2017

Portföljrapport	2017-09-30		Högsby kommun	
	Marknadsvärde kronor	Andel, %	Anskaffningsvärde kronor	Vinst/förlust(-) kronor
Aktier	66 817 196	58,56 %	54 942 891	11 874 305
Räntebärande	45 002 207	39,44 %	44 512 076	490 131
Likviditet inkl skuld optioner	2 056 127	1,80 %		
Upplupna räntor	220 513	0,20 %		
Totalt marknadsvärde	114 096 043	100,00 %		
Marknadsvärde 2016-12-31	105 727 059			
Värdeändring 2017	8 368 984		Varav insättning(+)/uttag(-)	+0
Totala avsättningar 1996-2017	26 375 000		Andelskurs per 2017-09-30	4 074,6636
Andel i KLP per rapportdatum	3,056005657100%		Antal andelar per 2017-09-30	28 001,3405

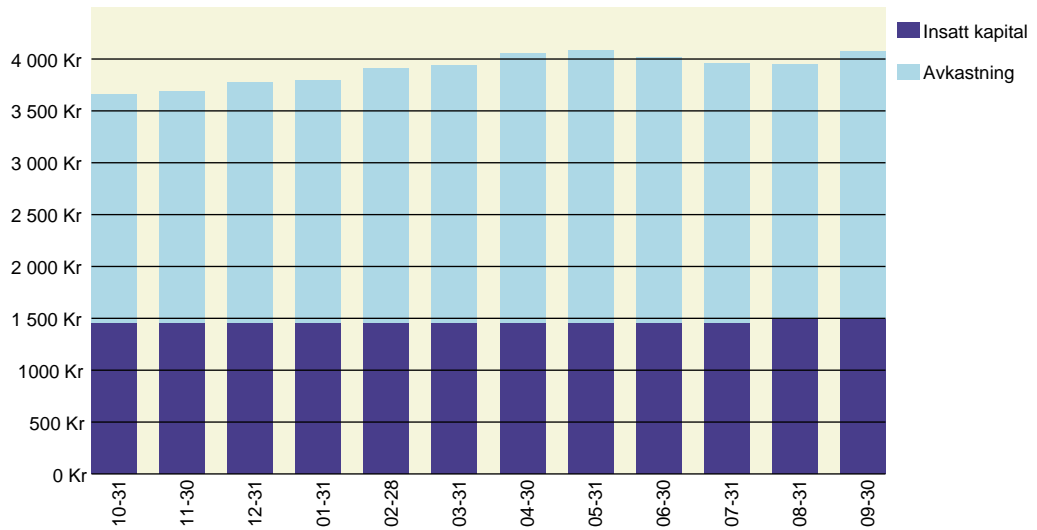
Förmögenheter för perioden 2016-10-31 - 2017-09-30



Förmögenhetsutveckling från 2003-02-28 - 2017-09-30



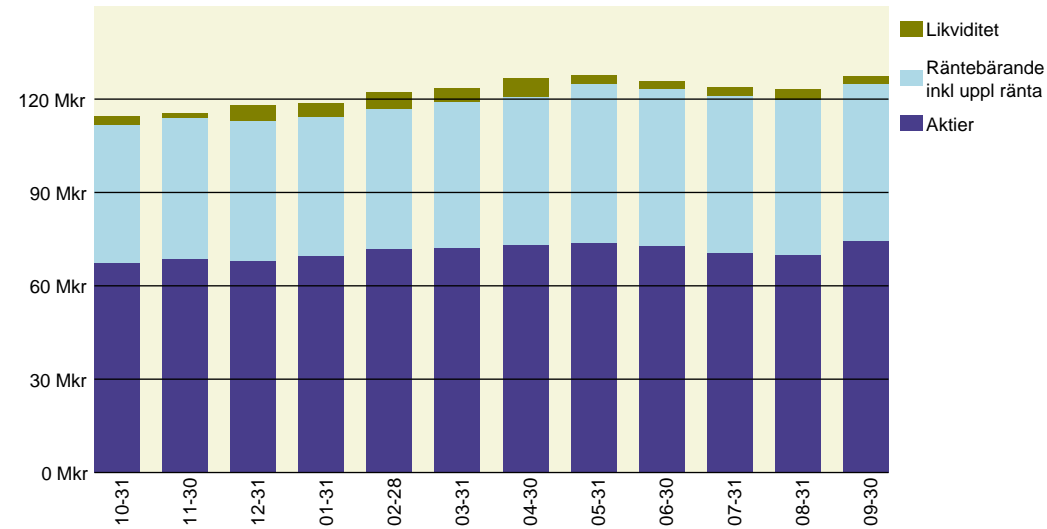
Andelskursens utveckling för perioden 2016-10-31 - 2017-09-30



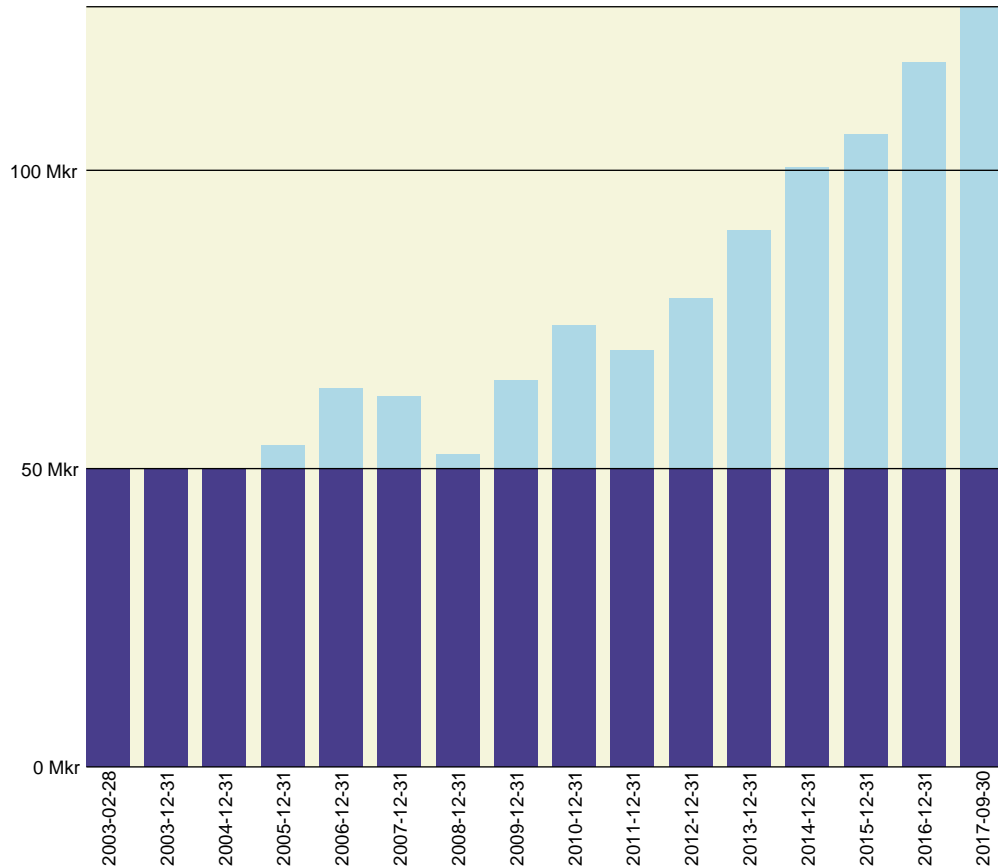
Portföljrapport för KLP-Totalt 30 September 2017

Portföljrapport	2017-09-30		Kalmar kommun	
	Marknadsvärde kronor	Andel, %	Anskaffnings- värde kronor	Vinst/förlust(-) kronor
Aktier	74 617 726	58,56 %	61 357 163	13 260 563
Räntebärande	50 255 960	39,44 %	49 708 609	547 351
Likviditet inkl skuld optioner	2 296 168	1,80 %		
Upplupna räntor	246 257	0,20 %		
Totalt marknadsvärde	127 416 111	100,00 %		
Marknadsvärde 2016-12-31	118 070 095			
Värdeändring 2017	9 346 015		Varav insättning(+)/uttag(-)	+0
Totala avsättningar 1996-2017	50 000 000		Andelskurs per 2017-09-30	4 074,6636
Andel i KLP per rapportdatum	3,412777041600%		Antal andelar per 2017-09-30	31 270,3387

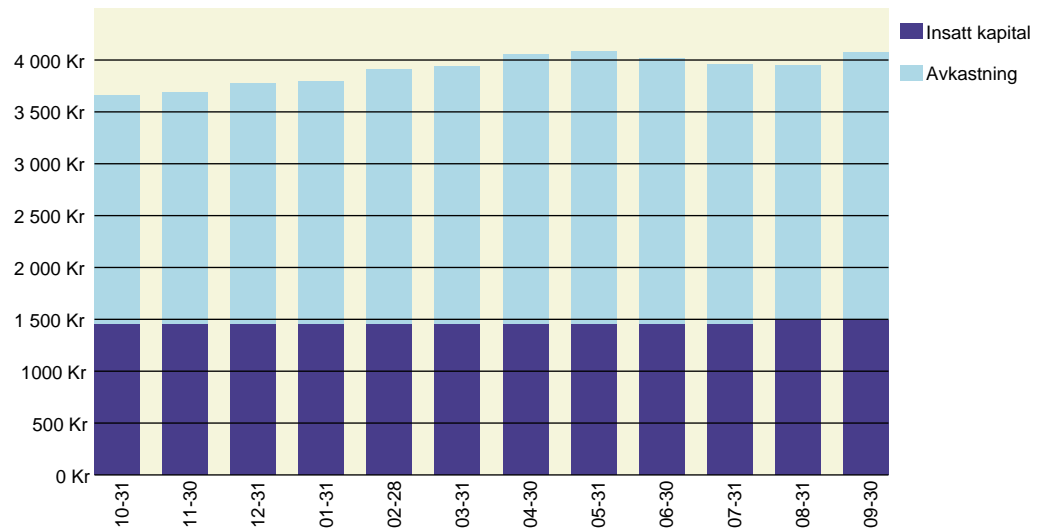
Förmögenheter för perioden 2016-10-31 - 2017-09-30



Förmögenhetsutveckling från 2003-02-28 - 2017-09-30

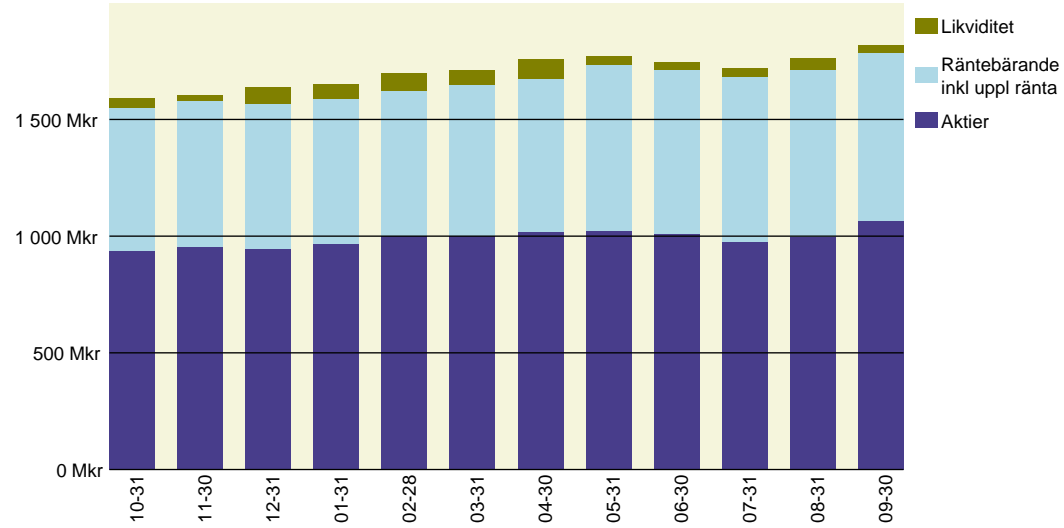


Andelskursens utveckling för perioden 2016-10-31 - 2017-09-30

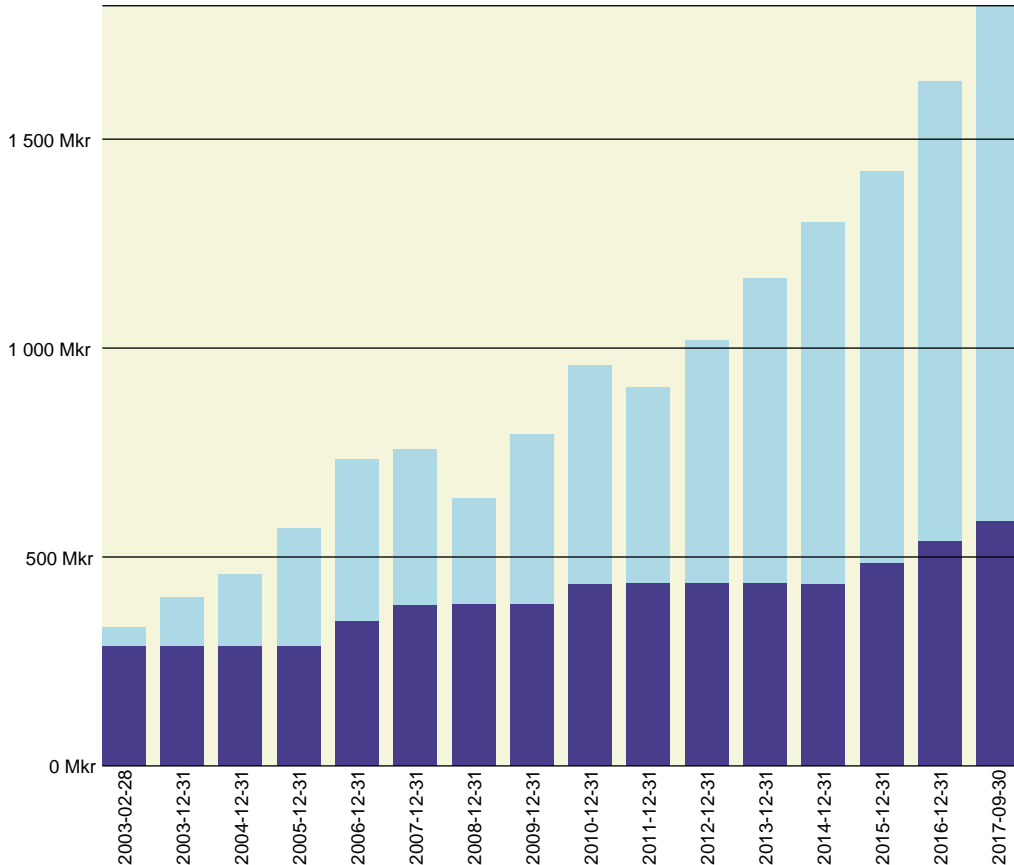


Portföljrapport	2017-09-30		Landstinget i Kalmar	
	Marknadsvärde kronor	Andel, %	Anskaffningsvärde kronor	Vinst/förlust(-) kronor
Aktier	1 065 453 897	58,56 %	876 108 562	189 345 334
Räntebärande	717 596 359	39,44 %	709 780 826	7 815 533
Likviditet inkl skuld optioner	32 786 596	1,80 %		
Upplupna räntor	3 516 255	0,20 %		
Totalt marknadsvärde	1 819 353 107	100,00 %		
Marknadsvärde 2016-12-31	1 638 023 732			
Värdeändring 2017	181 329 375		Varav insättning(+)/uttag(-)	+50 000 000
Totala avsättningar 1996-2017	587 176 000		Andelskurs per 2017-09-30	4 074,6636
Andel i KLP per rapportdatum	48,730466507600%		Antal andelar per 2017-09-30	446 503,8801

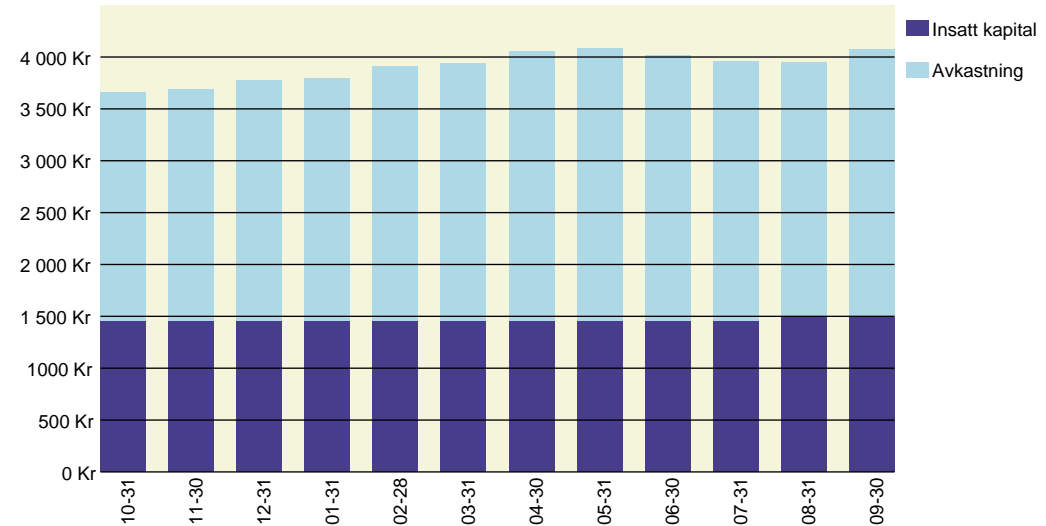
Förmögenheter för perioden 2016-10-31 - 2017-09-30



Förmögenhetsutveckling från 2003-02-28 - 2017-09-30

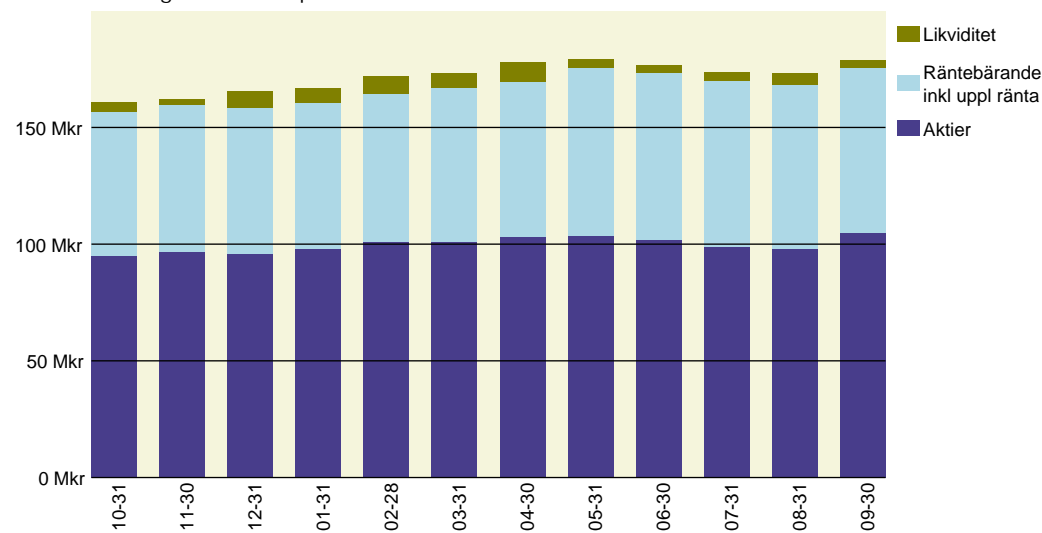


Andelskursens utveckling för perioden 2016-10-31 - 2017-09-30

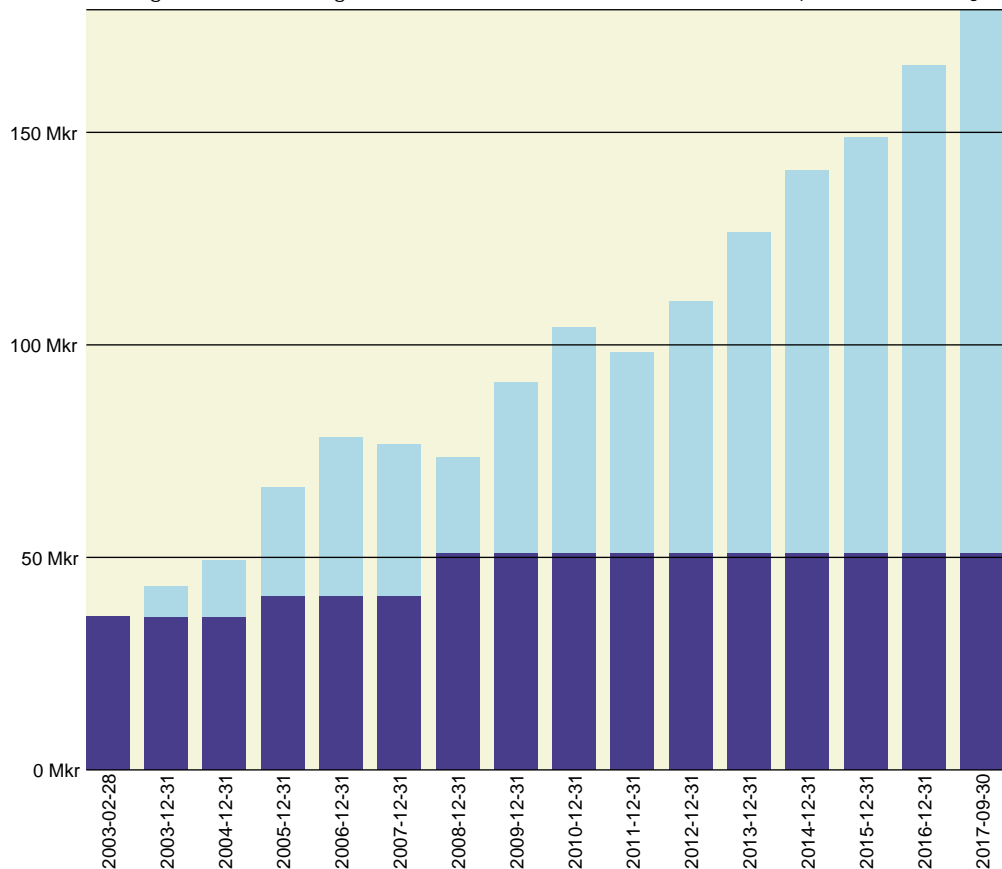


Portföljrapport	2017-09-30		Mönsterås kommun	
	Marknadsvärde kronor	Andel, %	Anskaffnings- värde kronor	Vinst/förlust(-) kronor
Aktier	104 739 671	58,56 %	86 126 038	18 613 633
Räntebärande	70 543 462	39,44 %	69 775 155	768 308
Likviditet inkl skuld optioner	3 223 093	1,80 %		
Upplupna räntor	345 666	0,20 %		
Totalt marknadsvärde	178 851 893	100,00 %		
Marknadsvärde 2016-12-31	165 733 045			
Värdeändring 2017	13 118 847		Varav insättning(+)/uttag(-)	+0
Totala avsättningar 1996-2017	51 021 000		Andelskurs per 2017-09-30	4 074,6636
Andel i KLP per rapportdatum	4,790458836100%		Antal andelar per 2017-09-30	43 893,6585

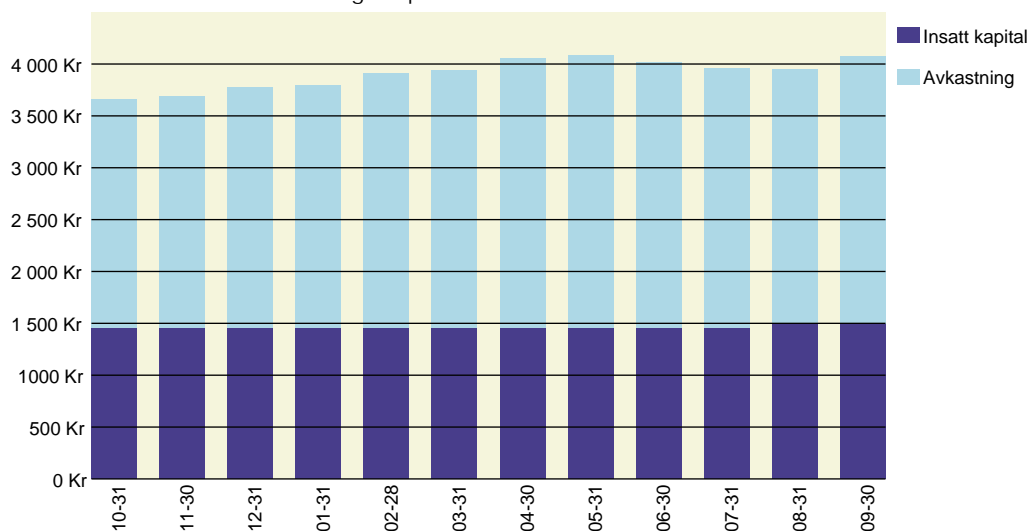
Förmögenheter för perioden 2016-10-31 - 2017-09-30



Förmögenhetsutveckling från 2003-02-28 - 2017-09-30

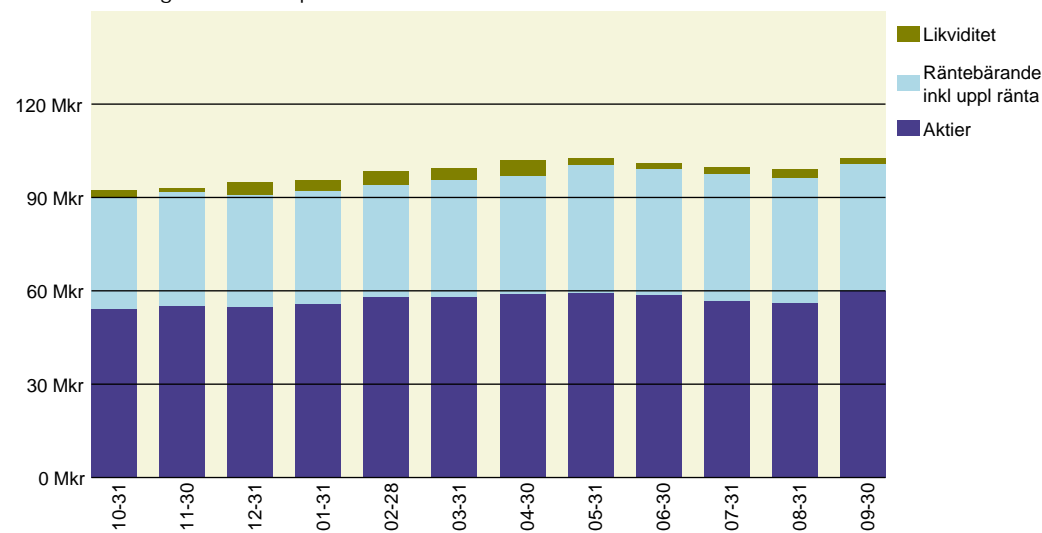


Andelskursens utveckling för perioden 2016-10-31 - 2017-09-30

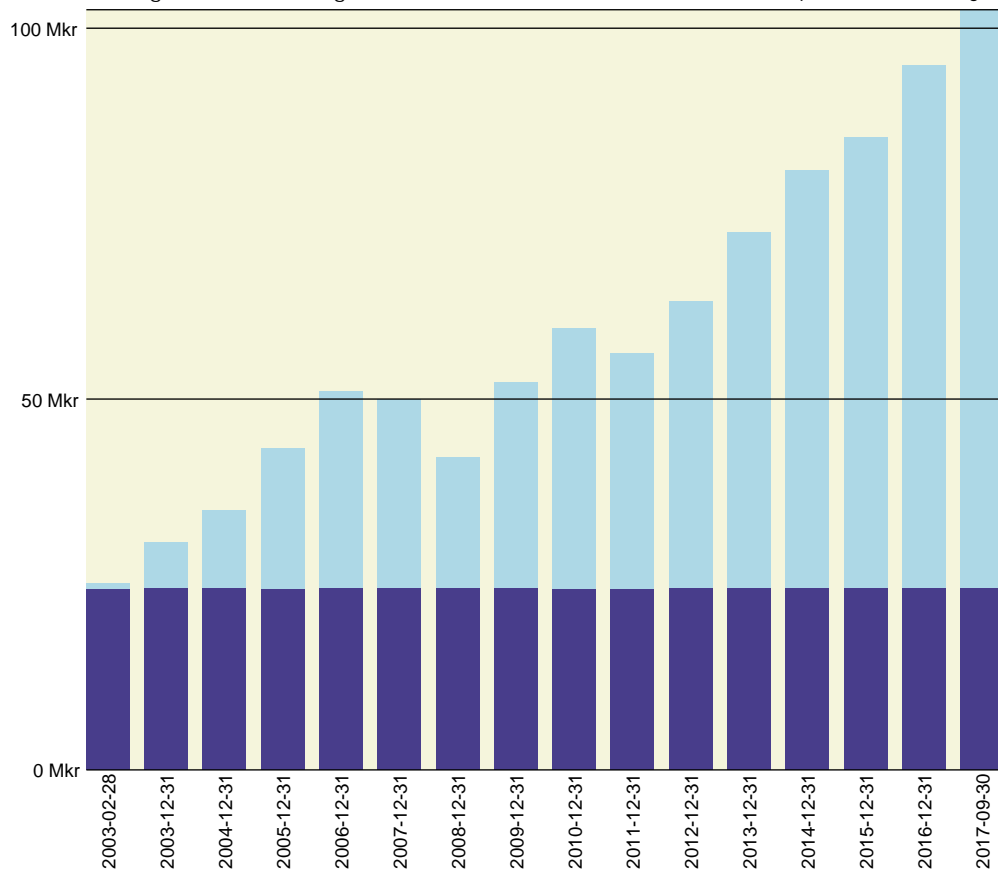


Portföljrapport	2017-09-30		Mörbylänga kommun	
	Marknadsvärde kronor	Andel, %	Anskaffnings- värde kronor	Vinst/förlust(-) kronor
Aktier	60 020 576	58,56 %	49 354 121	10 666 455
Räntebärande	40 424 599	39,44 %	39 984 324	440 275
Likviditet inkl skuld optioner	1 846 978	1,80 %		
Upplupna räntor	198 082	0,20 %		
Totalt marknadsvärde	102 490 237	100,00 %		
Marknadsvärde 2016-12-31	94 972 543			
Värdeändring 2017	7 517 694		Varav insättning(+)/uttag(-)	+0
Totala avsättningar 1996-2017	24 500 000		Andelskurs per 2017-09-30	4 074,6636
Andel i KLP per rapportdatum	2,745149920900%		Antal andelar per 2017-09-30	25 153,0547

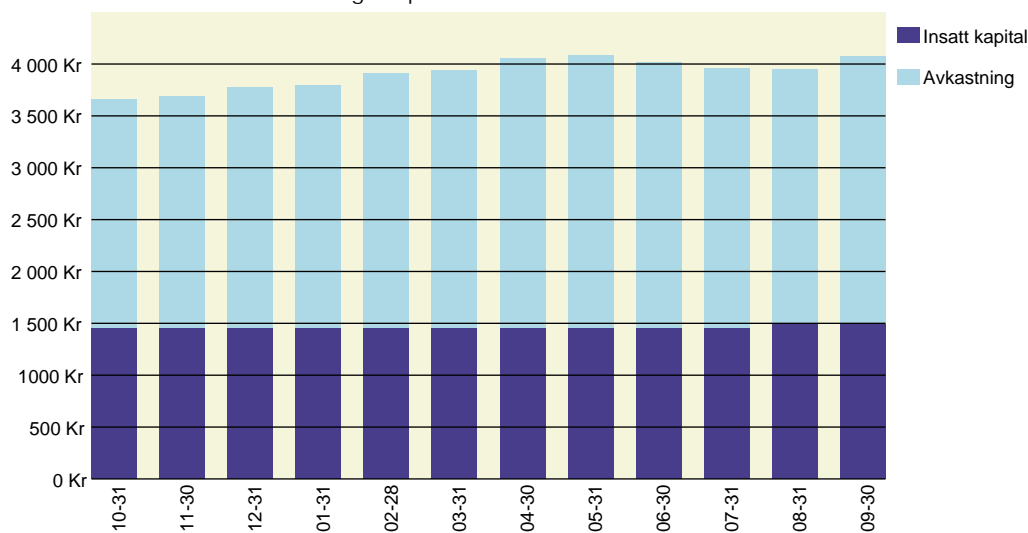
Förmögenheter för perioden 2016-10-31 - 2017-09-30



Förmögenhetsutveckling från 2003-02-28 - 2017-09-30



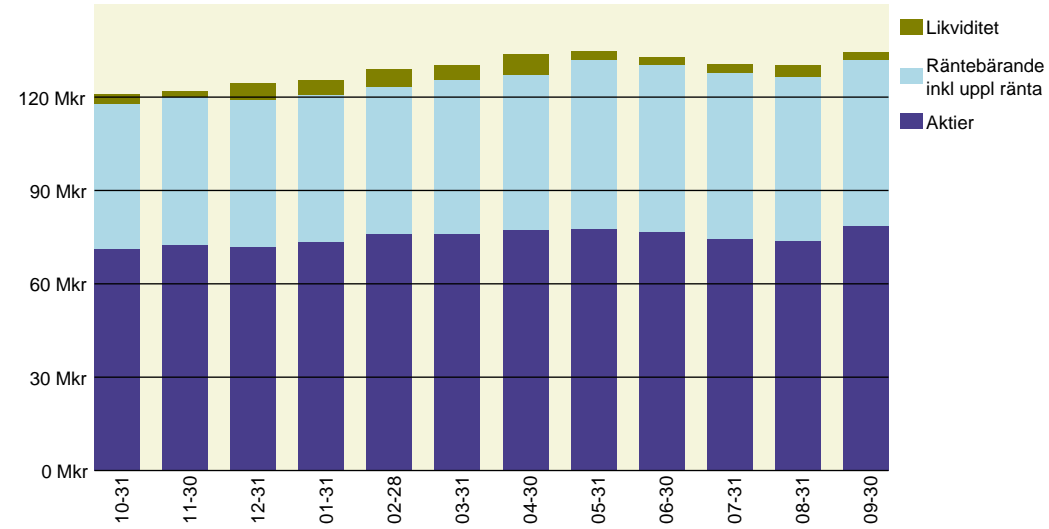
Andelskursens utveckling för perioden 2016-10-31 - 2017-09-30



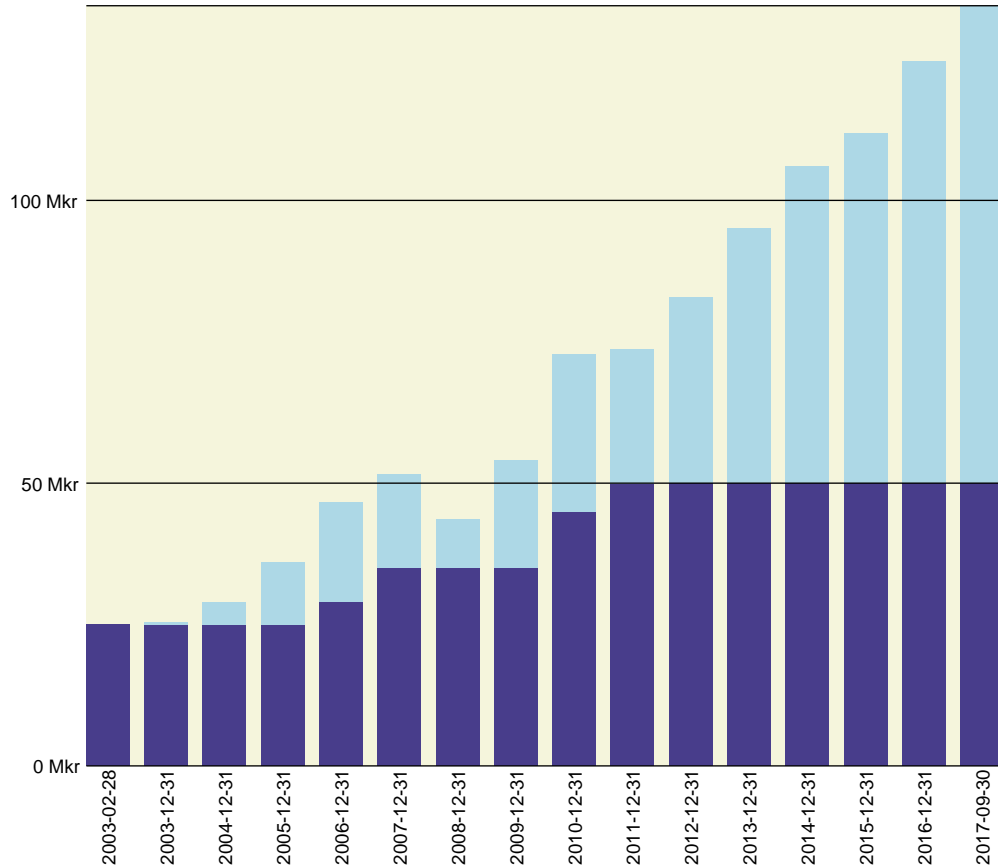
Portföljrapport för KLP-Totalt 30 September 2017

Portföljrapport	2017-09-30		Nybro kommun	
	Marknadsvärde kronor	Andel, %	Anskaffningsvärde kronor	Vinst/förlust(-) kronor
Aktier	78 720 705	58,56 %	64 730 988	13 989 717
Räntebärande	53 019 367	39,44 %	52 441 919	577 448
Likviditet inkl skuld optioner	2 422 427	1,80 %		
Upplupna räntor	259 797	0,20 %		
Totalt marknadsvärde	134 422 297	100,00 %		
Marknadsvärde 2016-12-31	124 562 375			
Värdeändring 2017	9 859 921		Varav insättning(+)/uttag(-)	+0
Totala avsättningar 1996-2017	50 000 000		Andelskurs per 2017-09-30	4 074,6636
Andel i KLP per rapportdatum	3,600434237600%		Antal andelar per 2017-09-30	32 989,7900

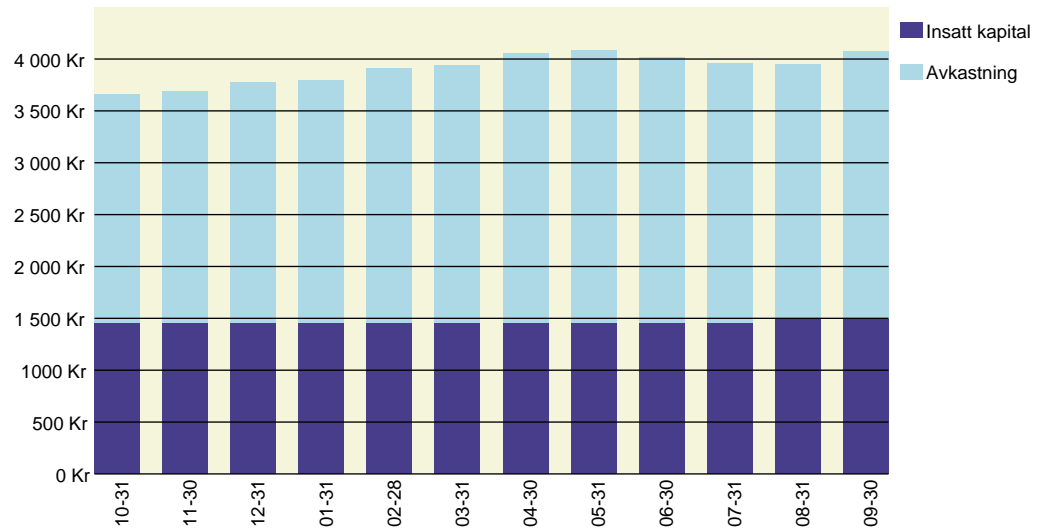
Förmögenheter för perioden 2016-10-31 - 2017-09-30



Förmögenhetsutveckling från 2003-02-28 - 2017-09-30



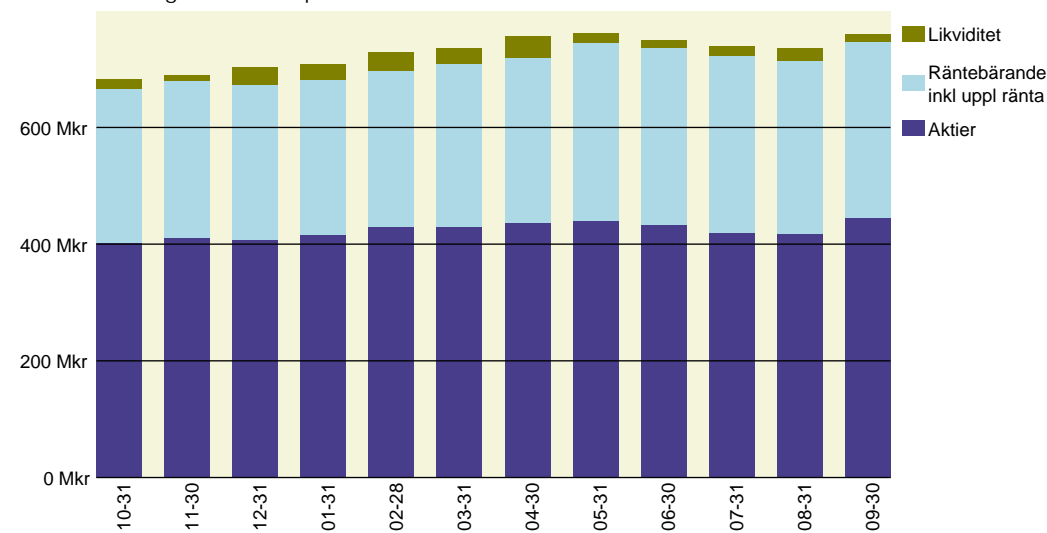
Andelskursens utveckling för perioden 2016-10-31 - 2017-09-30



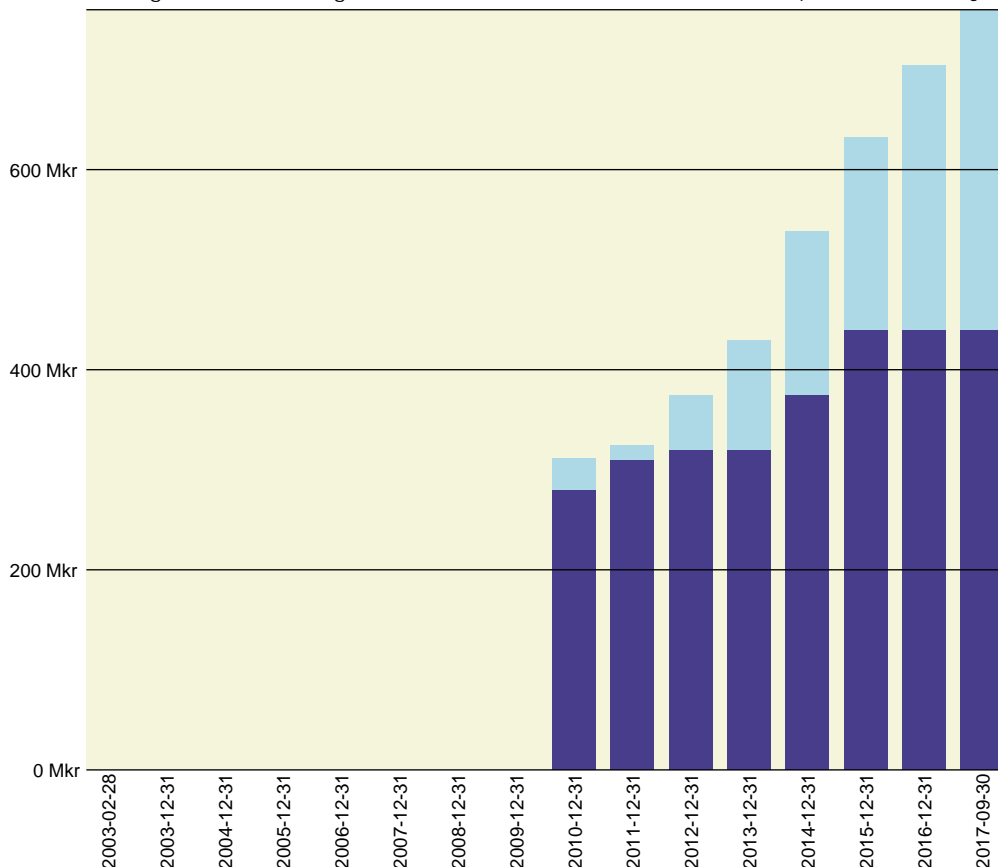
Portföljrapport för KLP-Totalt 30 September 2017

Portföljrapport	2017-09-30		Oskarshamns kommun	
	Marknadsvärde kronor	Andel, %	Anskaffnings- värde kronor	Vinst/förlust(-) kronor
Aktier	444 954 395	58,56 %	365 880 078	79 074 316
Räntebärande	299 682 280	39,44 %	296 418 361	3 263 919
Likviditet inkl skuld optioner	13 692 324	1,80 %		
Upplupna räntor	1 468 457	0,20 %		
Totalt marknadsvärde	759 797 456	100,00 %		
Marknadsvärde 2016-12-31	704 066 053			
Värdeändring 2017	55 731 403		Varav insättning(+)/uttag(-)	+0
Totala avsättningar 1996-2017	440 000 000		Andelskurs per 2017-09-30	4 074,6636
Andel i KLP per rapportdatum	20,350796299900%		Antal andelar per 2017-09-30	186 468,7568

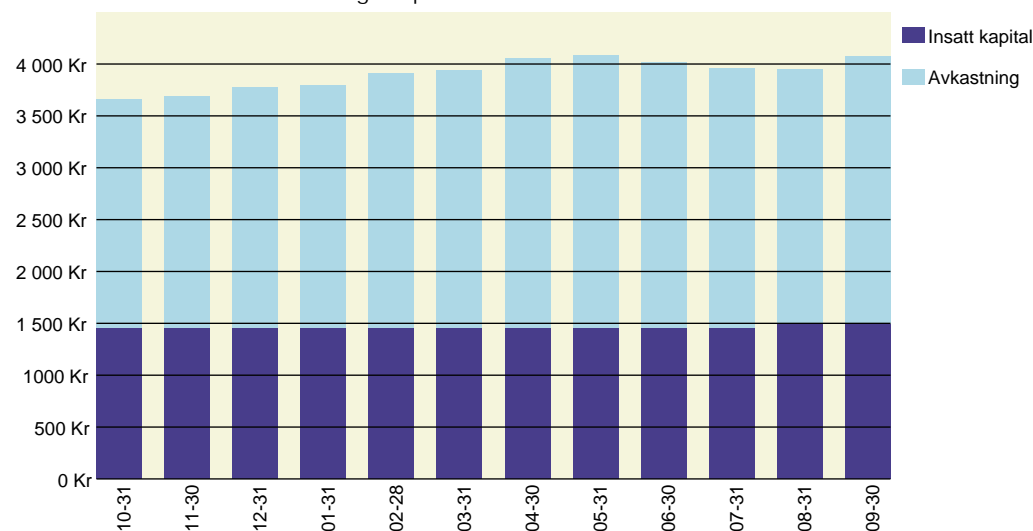
Förmögenheter för perioden 2016-10-31 - 2017-09-30



Förmögenhetsutveckling från 2003-02-28 - 2017-09-30



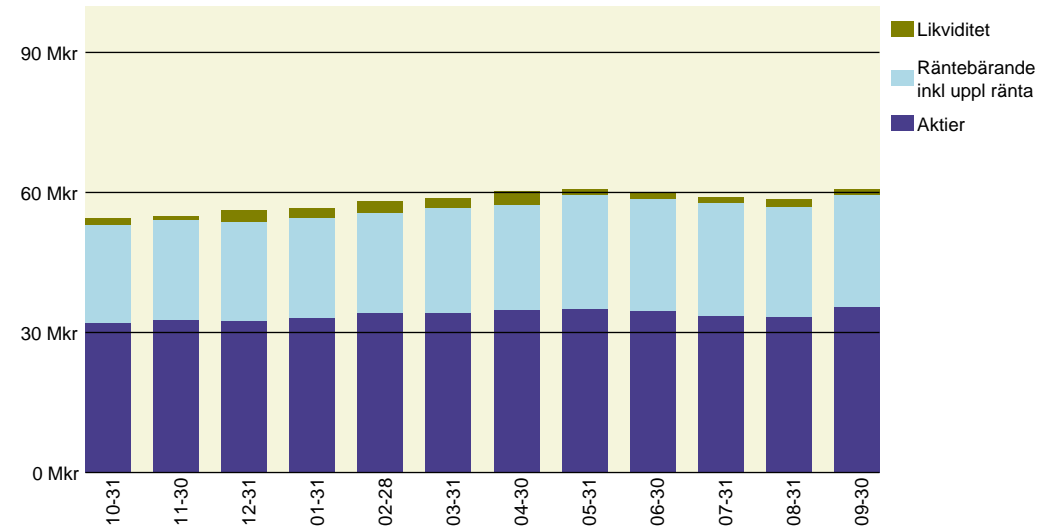
Andelskursens utveckling för perioden 2016-10-31 - 2017-09-30



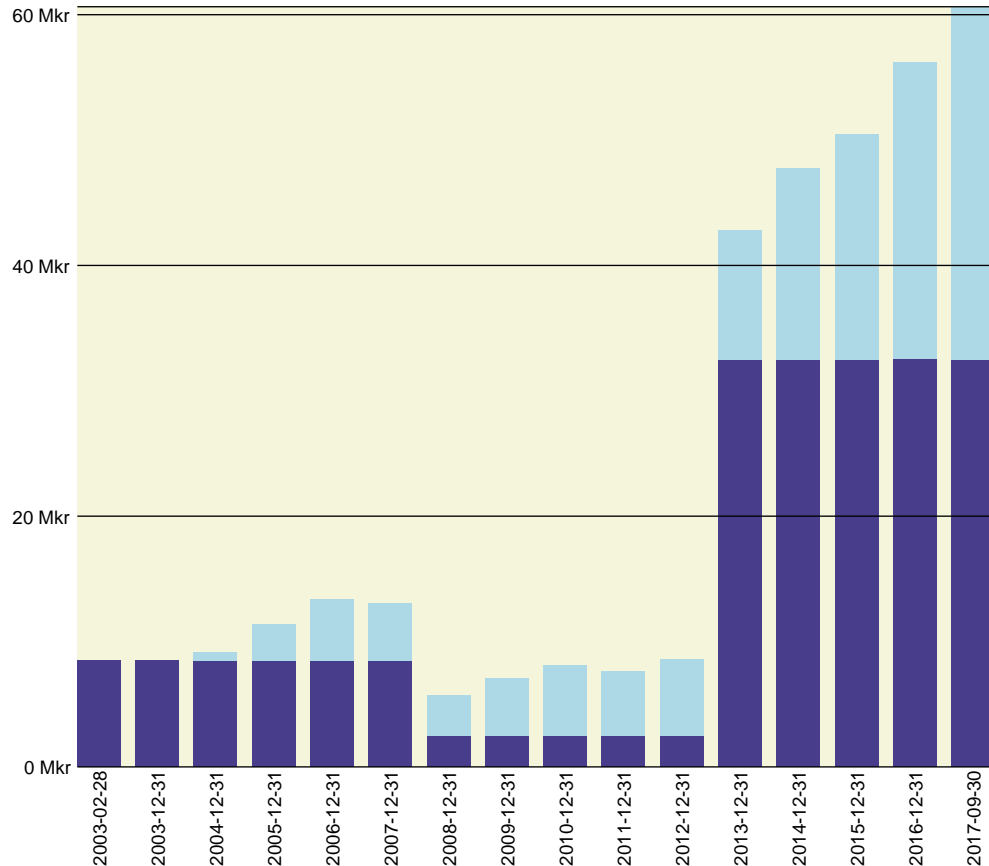
Portföljrapport för KLP-Totalt 30 September 2017

Portföljrapport	2017-09-30		Torsås kommun	
	Marknadsvärde kronor	Andel, %	Anskaffnings- värde kronor	Vinst/förlust(-) kronor
Aktier	35 509 023	58,56 %	29 198 597	6 310 426
Räntebärande	23 915 766	39,44 %	23 655 293	260 473
Likviditet inkl skuld optioner	1 092 699	1,80 %		
Upplupna räntor	117 188	0,20 %		
Totalt marknadsvärde	60 634 676	100,00 %		
Marknadsvärde 2016-12-31	56 187 102			
Värdeändring 2017	4 447 574		Varav insättning(+)/uttag(-)	+0
Totala avsättningar 1996-2017	32 500 000		Andelskurs per 2017-09-30	4 074,6636
Andel i KLP per rapportdatum	1,624069587000%		Antal andelar per 2017-09-30	14 880,9036

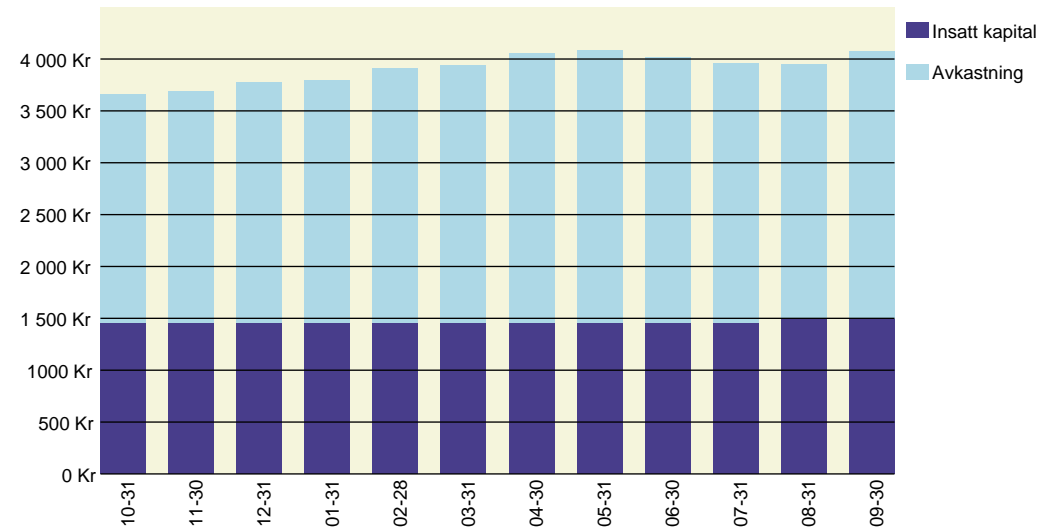
Förmögenheter för perioden 2016-10-31 - 2017-09-30



Förmögenhetsutveckling från 2003-02-28 - 2017-09-30



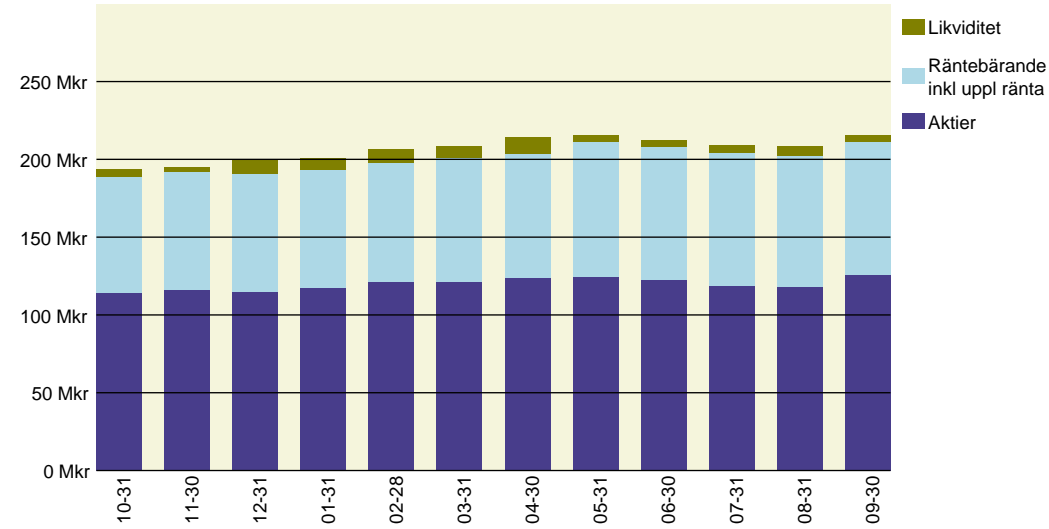
Andelskursens utveckling för perioden 2016-10-31 - 2017-09-30



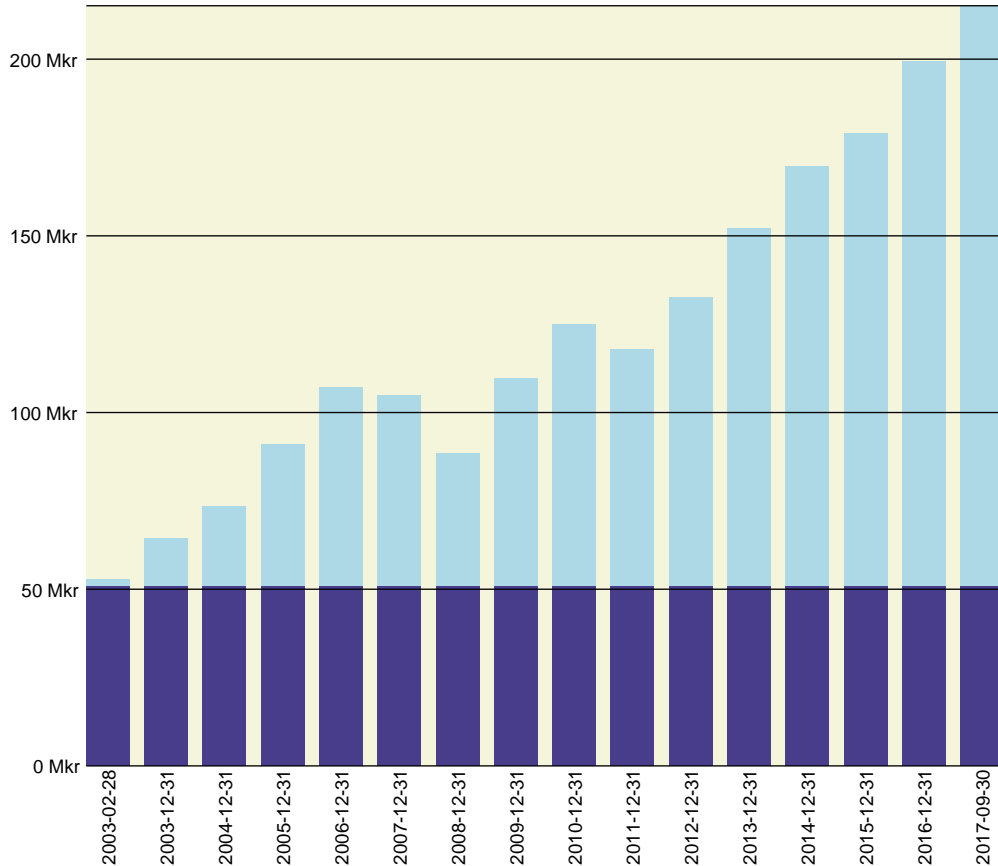
Portföljrapport för KLP-Totalt 30 September 2017

Portföljrapport	2017-09-30		Vimmerby kommun	
	Marknadsvärde kronor	Andel, %	Anskaffnings- värde kronor	Vinst/förlust(-) kronor
Aktier	125 975 184	58,56 %	103 587 718	22 387 466
Räntebärande	84 845 842	39,44 %	83 921 764	924 079
Likviditet inkl skuld optioner	3 876 561	1,80 %		
Upplupna ränror	415 749	0,20 %		
Totalt marknadsvärde	215 113 336	100,00 %		
Marknadsvärde 2016-12-31	199 334 699			
Värdeändring 2017	15 778 637		Varav insättning(+)/uttag(-)	+0
Totala avsättningar 1996-2017	51 000 000		Andelskurs per 2017-09-30	4 074,6636
Andel i KLP per rapportdatum	5,761703532200%		Antal andelar per 2017-09-30	52 792,9069

Förmögenheter för perioden 2016-10-31 - 2017-09-30



Förmögenhetsutveckling från 2003-02-28 - 2017-09-30



Andelskursens utveckling för perioden 2016-10-31 - 2017-09-30

