

KRETSLOPP SYDOST

Förbundsdirektionen Kretslopp Sydost sammanträde 2022-03-25

§5	Rubrik:	Årsredovisningen 2021
	Beslutsområde:	Kretslopp Sydost
	Föredragande:	Mikael Svensson

Sammanfattning

Förbundsledningen lägger fram bifogad årsredovisning 2021 till direktionen för godkännande, bilaga 2. Därefter läggs årsredovisningen till medlemskommunernas fullmäktige för godkännande och beslut om ansvarsfrihet.

Ärendeframställning

Årets resultat för Kretslopp Sydost +10,3 mkr (förra året -2,4 mkr). Omsättningen är 242 mkr (177 mkr). För koncernen är resultatet +30,6 mkr (-1,5 mkr) och omsättningen uppgår till 316 mkr (210 mkr).

Investeringar har i förbundet aktiverats med 15,4 mkr. Detta är bl. a tillgångar som tillkom i samband med utvidgningen av förbundet 12,1 mkr, containrar 0,4 mkr och ett antal bottentömmande kärl (UWS) för 1,4 mkr. Dessutom återvinningscentralen i Mörbylånga med kombifunktion aktiverats under året för 1,6 mkr, vilken färdigställdes redan under 2020. För koncernen är aktiverade investeringar detsamma, då det inte tillkommit något i Moskogen Miljö AB. Dock har det i bolaget påbörjats en utbyggnad av FA-anläggningen, vilket återfinns som pågående arbete i balansräkningen med 3,5 mkr. Långfristig upplåning har minskats under året, då 30 mkr har amorterats, och uppgår till 190 mkr (220 mkr). Kassalikviditeten i Kretslopp Sydost är -2,2 mkr (-19,0 mkr) och för koncernen är nettot av förbundets checkräkning och Moskogens Miljö AB:s tillgodohavande 67,5 mkr (-0,6 mkr).

Samtliga finansiella mål har uppnåtts. Även samtliga verksamhetsmål är uppfyllda.

Lag/Avtalshänvisningar etc.

Kommunallagen kap 5 § 24, kap 11 § 19–21

Ekonomiska konsekvenser


För förbundet är det egna kapitalet vid årsskiftet 131 mkr (89 mkr). För koncernen är eget kapital 154 mkr (91 mkr). En del av ökningen av eget kapital beror på tillskott med 31,7 mkr i samband med förbundsutvidgningen i början av 2021.

Miljömässiga konsekvenser

Inga anmärkningar

Uppföljning

Tertialrapport

Just sign	Utdragsbestyrkande
	

KRETSLÖPP SYDOST

Förbundsdirektionen Kretslopp Sydost sammanträde 2022-03-25

Förslag till beslut


Arbetsutskottet föreslår förbundsdirektionen:

Att godkänna årsredovisningen 2021 och överlämna den till medlemskommunerna för godkännande och beslut om ansvarsfrihet.

Beslut

Att godkänna årsredovisningen 2021 och överlämna den till medlemskommunerna för godkännande och beslut om ansvarsfrihet.

Just sign



Utdragsbestyrkande

KRETSLÖPP SYDOST

222000-1883

Årsredovisning

**Räkenskapsåret
2021-01-01—2021-12-31**

Innehållsförteckning	Sida
Förord	2
Förvaltningsberättelse	3
Driftredovisning	10
Investeringsredovisning	10
Resultaträkning	11
Balansräkning	12
Kassaflödesanalys	13
Redovisningsprinciper	14
Noter	15

Förord

2021 var ett år som präglades av förbundsutvidgningen och bildandet av Kretslopp Sydost. KSRR-kommunerna Kalmar, Mörbylånga, Nybro, Oskarshamn och Torsås bildade den 1 januari 2021, tillsammans med de tre höglandskommunerna Sävsjö, Uppvidinge och Vetlanda, det nya gemensamma kommunalförbundet. Hantering av invånarnas ökade volymer avfall blir mer och mer komplext och är något som få kommuner vill eller kan göra ensamma. Samverkan sker i olika former och i olika utsträckning kommuner emellan och när kommuner med väl fungerande avfallshantering går samman i kommunalförbund så uppnås flera positiva synergieffekter. Miljöekonomi är ett ord vi ofta återkommer till i organisationen. Genom att samverka kommunöverskridande så blir vi fler som delar, inte bara på värdefull kompetens, utan också på alla de kostnadsökningar och investeringar som kommer behöva hanteras de kommande åren för att nå det viktiga klimatmålet netto noll utsläpp 2045.

Kretslopp Sydost har under 2021 tydligt märkt av de miljöstyrande kostnadsökningar som regeringen infört de senaste åren. En av dem är förbränningskatten på avfall som infördes 2020 med en skattenivå som trappats upp stegvis, från 75 kr per ton avfall 2020, till 100 kr per ton avfall 2021 och till 125 kr per ton avfall 2022. Avfallet har inte minskat sedan skatten infördes. Sverige är också ett av tre länder i EU som klassat avfallsbränsle som fossilt bränsle vilket gör att fjärrvärmeverken som energiåtervinner avfallet från Kretslopp Sydost nu ingår i handeln av utsläppsrätter. Fjärrvärmeverken flaggade under hösten 2021 för att de kommer tvingas att höja avgiften för mottagning av avfall under pågående avtalsperiod för att täcka sina kostnader för utsläppsrätterna. Att Sverige har bland världens lägsta andel avfall som läggs på deponi beror till stor del på att vi arbetar med kedjan från förebyggande av att avfall uppkommer till materialåtervinning och att vi har effektiva anläggningar för energiåtervinning. Det ska vi fortsätta med samtidigt som de ovan nämnda miljöstyrande skatterna och avgifterna utvärderas. Leder de inte till ändrade produktions- och konsumtionsbeteenden behöver pengarna användas till andra åtgärder.

Vid årsskiftet slopades producentansvaret på returpapper. På grund av tidningsbranschens ekonomiska kris så övergick ansvaret och därmed också kostnaderna för insamling och återvinning av tidnings- och reklampapper till kommunerna. Vi är stolta över att på mindre än ett år hittat en kostnadsneutral lösning via avtal med två återvinningsföretag som gör att invånarna inte märker någon skillnad och utan att vi ha behövt höja avfallstaxan. Beroende på regeringens kommande beslut om samlingsansvaret för förpackningar så avvaktar vi frågan om bostadsnära insamling av returpapper. 2021 skulle det utökade producentansvaret för förpackningar med bl a krav om bostadsnära insamling börjat gälla, men beslutet stoppades och en ny utredning påbörjades. En promemoria är nu ute på remiss och regeringen väntas fatta beslut i juni. Utredningen föreslår bl a att kommunerna ska ta över ansvaret för insamling av förpackningar, men att producenterna fortfarande står för kostnaderna. I stort ställer vi oss bakom förslaget, men med en oro över den schablonmässiga finansieringsmodellen som presenterats. En oro som delas av både branschorganisationen Avfall Sverige och SKR.

Det går inte att inte nämna pandemin. Den har hållit oss, som resten av världen, i ett hårt grepp även hela 2021. Vi har fortfarande en betydande ökning av avfall till våra återvinningscentraler och vi har alla behövt vara flexibla och planera om verksamheten, ofta och med kort varsel. Det är inte utan stolthet som förbundet summerar året 2021 med en förbundsutvidgning, nya ansvarsområden, ökade kostnader under en pågående pandemi och utan generella taxehöjningar för 2022. Det är ett starkt lagarbete av politiker, samarbetspartners och alla medarbetare tillsammans på Kretslopp Sydost.

Förvaltningsberättelse

Översikt av verksamhetens utveckling

Koncern	2021	2020	2019	2018	2017	2016
Verksamhetens intäkter	316 668	209 756	211 037	187 032	197 824	176 941
Verksamhetens kostnader	284 141	208 797	199 710	185 497	193 728	194 229
Årets resultat	30 613	-1 520	8 654	565	2 786	-18 204
Investeringar	15 435	14 187	12 493	146 709	48 700	37 407
Långfristig låneskuld	190 000	220 000	220 000	220 000	90 000	90 000
Likviditet % 1)	223	92	59	27	20	27
Soliditet % 2)	36	24	24	22	26	32
Självfinansieringsgrad % 3)	441	207	316	17	53	54
Medelantal Anställda	89	81	82	81	76	79

Moderbolag	2020	2020	2019	2018	2017	2016
Verksamhetens intäkter	243 128	176 630	186 411	187 032	197 824	176 941
Verksamhetens kostnader	230 902	176 508	176 672	185 497	193 728	194 229
Årets resultat	10 335	-2 360	7 072	565	2 786	-18 204
Investeringar	15 435	11 245	12 137	146 709	48 700	37 407
Långfristig låneskuld	190 000	220 000	220 000	220 000	90 000	90 000
Likviditet % 1)	42	27	24	27	20	27
Soliditet % 2)	37	25	26	22	26	32
Självfinansieringsgrad % 3)	164	96	201	17	53	54
Medelantal Anställda	82	74	76	81	76	79

1) Likviditet: Kortfristiga fordringar/kortfristiga skulder

2) Soliditet: Eget kapital/Balansomslutning

3) Självfinansieringsgrad: Resultat justerat för icke likviditetspåverkande poster/årets investeringar

Koncernen

Koncernen består av kommunalförbundet Kretslopp Sydost med 100% ägda dotterbolaget Moskogen Miljö AB. Ägarna är åtta kommuner, Kalmar, Nybro, Oskarshamn, Torsås, Mörbylånga, Vetlanda, Sävsjö och Uppvidinge.

Viktiga förhållanden för resultat och ekonomisk ställning

Identifierad risk	Beskrivning	Organisatorisk enhet	Hantering av risk
Omvärldsrisk			
Höjda energiskatter, miljöavgifter, utsläppsrätter och andra pålagor	Risk för höjda miljöavgifter och skatter som beslutas av EU och staten. Detta ger höjda kostnader.	Koncernen	- Ständig effektivisering av processer och materialåtervinning - Information - Taxehöjning
Producentansvar	Statens förslag om att slopa producentansvar för tidningar kan medföra ökade volymer av tidningar i restavfallet och därmed öka kostnader. Eventuellt nytt insamlingsystem medför högre kostnader	Koncernen	- Via Avfall Sverige arbeta för att producentansvaret upprätthålls - Informera invånare om hur tidningar ska återvinnas
Verksamhetsrisk			
Personal	Vid kriser upprätthålla bemanningsnivån i produktionsprocessen	Koncernen	- Upprätthålla goda arbetsmiljöer för hög närvaro
Finansiell risk			
Ränterisk	Hög skuldsättning ger kostnadsökning vid ökad räntenivå	Koncernen	- Policy för räntebindning - Investeringsprocesser

Omvärldsrisk

Höjda energiskatter, miljöavgifter och andra pålagor

Koncernen verkar i en sådan bransch som är utsatt för olika pålagor, avgifter och skatter gällande miljöåtaganden. Därför finns det stora risker i att sådana kan beslutas för verksamheten och beredskapen för detta måste finnas. För att kunna vara förberedd krävs ständiga effektiviseringar av processer och utveckling för att kunna öka materialåtervinningen. Även information i syfte att få abonnenter att sortera rätt är en viktig del.

Producentansvar

Statens förslag om att slopa producentansvar för tidningar kan medföra ökade volymer tidningar i restavfallet och därmed öka kostnaderna för förbränning. Förslaget om att kommunerna ska ansvara för insamlingen av förpackningar, kan komma att innebära investeringar och merkostnader för förbundet. Det är därför viktigt att se till så att kostnaderna täcks av intäkter från förpackningsindustrin, som även i fortsättningen ska stå för kostnaderna. Koncernens medlemsorganisation Avfall Sverige arbetar för att producentansvaret ska upprätthållas. Information till invånare för hur tidningar och förpackningar ska sorteras och återvinnas är av stor vikt.

Verksamhetsrisk

Personal

Risken för att vid kriser inte kunna upprätthålla bemanningsnivån i produktionsprocessen finns. Detta förebyggs genom att bibehålla goda arbetsmiljöer som styr mot trygg närvaro.

Finansiella risker och riskhantering

Det av förbundsdirektionen beslutade ekonomireglemente innehåller riktlinjer och regler i form av riskmandat och limiter för finansverksamheten för koncernen. Koncernen är framför allt exponerad för ränterisk, finansieringsrisk samt kredit- och likviditetsrisk. Samtliga lån och checkräkningskrediter återfinns i förbundet.

Ränterisk

Per den 31 december 2021 uppgick koncernens räntebärande skulder till 190 mkr. Skulden har under året amorterats med 30 mkr. De investeringar som gjorts har alltså inte föranlett ytterligare upplåning.

Upplåningen inom koncernen löper både med fast och rörlig ränta. Ränteswappar används för att säkra ränterisk och anpassa den genomsnittliga räntebindningstiden. Vid årets utgång uppgick utestående ränteswappar till ett sammanlagt nominellt värde om 80 mkr.

Upplupen ränta på swaparna vid utgången av året uppgår totalt till 704 128 kr.

Swaparna används för de bundna lånen med längre räntebindningstid och effekten på finansiella poster ger en ökning av totala genomsnittsräntan från 0,26% till 0,69% jämfört med korta bindningstider och rörlig ränta, Stibor 3 mån. Räntebindningstidens genomsnitt är vid årets slut 16 månader.

Finansieringsrisk

För att begränsa refinansieringsrisken ska enligt ekonomireglementet andelen lån som förfaller till omförhandling inom de närmsta 12 månaderna begränsas till 70% av den totala upplåningen. Vid årets utgång var denna andel 58%.

Kredit- och likviditetsrisk

För att hantera fluktuationer i likviditet under året har koncernen en checkräkningskredit att tillgå. Koncernen kreditmöjlighet uppgår per 2021-12-31 till max 40 mkr.

Pension

Koncernen anställdas pensioner har tryggats via pensionsförsäkringar. Det gäller tjänstepensionsförsäkring PFA/KAP-KL och AKAP-KL.

Händelser av väsentlig betydelse

1:a januari 2021 utvidgades förbundet med ytterligare 3 kommuner, Vetlanda, Sävsjö och Uppvidinge. I samband med detta ändrades förbundets namn till Kretslopp Sydost. Utökningen från fem till åtta kommuner har genomförts med gott resultat, men det kvarstår visst arbete för att förbundet ska vara helt enhetligt. Det har även medfört vissa kostnadsökningar av engångskaraktär i samband med namnbyte och integration.

Resultatet som till stora delar kommer från dotterbolaget Moskogen Miljö AB och är ett resultat av ett långsiktigt arbete med att investera och bygga upp verksamheten för att kunna hantera mottagning för olika typer av förorenade massor. Massor som under året

mottagits på Moskogens avfallsanläggning gäller saneringar, som till huvudsakligen gjorts i sydöstra Sverige.

Även den för tillfället höga ersättningen för skrot är en bidragande orsak till det goda resultatet i moderbolaget.

Förbränningsskatten har under året ökat med ytterligare 25 kr/ton och medför därmed högre kostnader på marknaden för avsättning med 1,2 mkr. Totalt har skatten under 2021 varit 100 kr/ton och kommer under 2022 att öka med ytterligare 25 kr/ton.

Priserna för utsläppsrätter kommer fr o m 2022 att påverka allt material som koncernen lämnar till förbränning med 150 kr/ton.

Kalmar kommun, har under året stämt förbundet på 61,4 mkr jämte ränta. Grunderna för kravet är oenighet om ett avtal som båda parter har agerat enligt sedan bildandet av förbundet. Kretslopp Sydost har medgett ett belopp om 1,3 mkr avseende delar i stämningen. För övrigt motsätter sig förbundet dessa krav och bevisbördan åvilar Kalmar kommun. Förbundet har genstämt Kalmar kommun med ett belopp om 5,0 mkr avseende krav om ersättning för utförda tjänster med ränta, vilka har fakturerats under 2020 och 2021. Fakturorna ingår i respektive års resultat. I årets resultat återfinns en uppbokad kostnad med 1,3 mkr för medgiven ersättning. På grund av stor osäkerhet har inte något annat belopp tagits upp i redovisningen.

Styrning och uppföljning av koncernens verksamhet

Kretslopp Sydost är ett kommunalförbund. Det betyder att vi har en förbundsledning samt lyder under kommunallagen. Förbundet fungerar i praktiken som en egen kommun fast med avfallshantering som enda uppgift.

Verksamheten utförs av anställda tjänstemän och driftspersonal, men styrs av folkvalda representanter tillsatta av medlemskommunerna Kalmar, Mörbylånga, Nybro, Oskarshamn, Torsås, Vetlanda, Sävsjö och Uppvidinge.

Politikerna, de folkvalda representanterna, tar alltså beslut om vad som ska göras inom förbundet. Tjänstemännen utformar sedan hur verksamheten praktiskt ska uppnå de mål eller resultat som politikerna tagit beslut om. Arbetet utgår från avfallsplanen, som är ett politiskt fastställt styrdokument.

En verksamhetsplan upprättas årligen, vari mål och nyckeltal fastställs.

Målen är satta i syfte att styra mot verksamhetens övergripande uppdrag. Dessa fördelas sedan ned i organisationen för att på ett mer verksamhetsnära sätt kunna styra produktionen mot de övergripande målen.

Budget

Budgetprocessen tas fram genom ett ägandeskap från respektive budgetansvarig. Den görs på kontonivå per verksamhet. Varje månad följs resultat upp mot budget på en övergripande nivå för koncernens fyra olika verksamhetsområden. Budgeten innehåller bl a resultatbudget, investeringsbudget och likviditetsbudget.

Budgeten fastställs slutligen av förbundsledningen.

God ekonomisk hushållning och ekonomisk ställning

Finansiella mål (%)

För ekonomin ska anges de finansiella mål som är av betydelse för en god ekonomisk hushållning

(kommunallagen 11 kap 6 §). Följande finansiella mål gäller för Kretslopp Sydost:

Koncern	Målvärde	Bokslut 2021	Bokslut 2020
Likviditet (betalningsförmåga på kort sikt)	>20	223	92
Soliditet (betalningsförmåga på lång sikt)	>20	36	24
Självfinansieringsgrad (av investeringar)	>50	441	207

Samtliga målvärde uppnås och har ökats jämfört med 2020. Ett tillskott till eget kapital med 31,7 mkr i samband med förbundets utvidgning höjer både soliditeten och likviditeten, men en avbetalning på långfristiga lån med 30 mkr gör att likviditeten sjunker. Ändå påvisas en stor höjning av likviditeten, vilken förklaras med bättre resultat och kassaflöde.

Kretslopp Sydost	Målvärde	Bokslut 2021	Bokslut 2020
Likviditet (betalningsförmåga på kort sikt)	>20	42	27
Soliditet (betalningsförmåga på lång sikt)	>20	37	25
Självfinansieringsgrad (av investeringar)	>50	164	96

Samtliga målvärde uppnås och har ökats jämfört med 2020. Ett tillskott till eget kapital med 31,7 mkr i samband med förbundets utvidgning höjer både soliditeten och likviditeten, men en avbetalning på långfristiga lån med 30 mkr gör att likviditeten sjunker. Ändå påvisas en stor höjning av likviditeten, vilken förklaras med bättre resultat och kassaflöde.

Verksamhetsmål

Koncern	Målvärde	Bokslut 2021	Bokslut 2020
Reklamationer åtgärdade inom tre dagar	>90%	90%	82%
Ej tömt kärll pga Kretslopp Sydost/tot antal kärll	<0,1%	0,1%	0,1%
Oplanerade stopp i MOSA/tot produktionstid	<5%	4%	3%
Kunder nöjda med bemötandet	>85%	92%	92%

Kretslopp Sydost	Målvärde	Bokslut 2021	Bokslut 2020
Reklamationer åtgärdade inom tre dagar	>90%	90%	82%
Ej tömt kärll pga Kretslopp Sydost/tot antal kärll	<0,1%	0,1%	0,1%
Oplanerade stopp i MOSA/tot produktionstid	<5%		
Kunder nöjda med bemötandet	>85%	92%	92%

Avvikelseberapportering har fortsatt följts upp i arbetet mot ständiga förbättringar. Reklamationer som åtgärdas inom tre dagar har ökat till 90%.

Oplanerade stopp i nya sorteringsanläggningen når målet med utfallet 4%.

NKI genomfördes senast under våren 2019, vilken visar en nivå av nöjda kunder på 92%.

Resultatkommentarer

Resultatet för 2021 visar för koncernen ett överskott på 30,6 Mkr (förra året -1,5). De största budgetavvikelserna är:

Koncern	2021
Omsättning behandlingsavgifter	33,7
Skrot, tidningar och wellpapp	9,4
Övrig omsättning	0,7
Entreprenad för insamling och behandling	-9,4
Personalkostnader	2,3
Containrar och kärl	-1,0
Matavfallspåsar	-2,1
Drivmedel	-0,1
Rep & underhåll samt förbrukningsmaterial	-0,7
Marknad och kommunikation	4,4
Resor och representation	0,6
Försäkring och självrisk	-0,4
Avskrivningar	0,1
Reavinst vid försäljning av tillgångar	1,1
Avsättningar	-4,2
Finansiella poster	0,6

Kundförlusterna är i nivå med föregående år och uppgår till 380 kkr (förra året 355 kkr).

Väsentliga personalförhållanden

	Koncern		Kretslopp Sydost	
	2021	2020	2021	2020
Medeltalet anställda				
Kvinnor	25	18	24	17
Män	64	63	58	57
Totalt	89	81	82	74

	Koncern		Kretslopp Sydost	
	2021	2020	2021	2020
Sjukfrånvaro				
Total sjukfrånvaro i procent av arbetstid, alla anställda	5,4	4,1	5,8	4,3
- varav långtidssjukfrånvaro (inkl. tidsbegränsad sjukers.)	30,2	31,1	31,1	31,6
Total sjukfrånvaro i procent av arbetstid, kvinnor	3,7	2,3	3,8	2,3
Total sjukfrånvaro i procent av arbetstid, män	6,0	4,6	6,5	4,9
Total sjukfrånvaro i procent av arbetstid <29 år	5,2	3,9	5,1	4,1
Total sjukfrånvaro i procent av arbetstid 30-49 år	3,4	2,2	3,9	2,3
Total sjukfrånvaro i procent av arbetstid >50 år	7,3	5,7	7,6	5,8

Frisknärvaro

Andelen anställda i Kretslopp Sydost med noll sjukdagar ligger på 36 procent (38 % under 2020). Detta gäller personalsom har en tillsvidareanställning eller annan anställning över tre månader. För koncernen är frisknärvaron också 36 procent (38% under 2020).

Förväntad utveckling

Högre förbränningskatt och ökade kostnader för utsläppsrätter innebär en markant kostnadsökning på marknaden för avsättning. Koncernen ser att med dessa kostnadsökningar tillsammans med den höga servicen som erbjuds via Kretslopp Sydosts återvinningscentraler medför en utmaning för att behålla de senaste årens goda resultat.

Kretslopp Sydost ser ständigt över kostnadsbilden och arbetar kontinuerligt för att skapa effektivare processer. Detta är en förutsättning för att kunna hålla taxor på en låg nivå i en bransch med ständigt höjda skatter och pålagor från olika instanser.

Bostadsnära insamling

Regeringen beslutade att pausa införandet det utökade producentansvaret för förpackningar 2021 med bland annat bostadsnära insamling för att utreda frågan ytterligare en gång. Därmed pausades även dialogen om samarbete mellan Kretslopp Sydost och FTI, förpacknings- och tidningsinsamlingen. Nya besked kommer i juni 2022.

Returpapper

Regeringen beslutade också i slutet av 2020 att producentansvaret för returpapper slopas from 1 januari 2022. Det är annars en viktig princip i miljöbalken att förorenaren, den som släpper ett material på marknaden, också ansvarar för insamling och återvinning. Här ser man dock att demokratin är hotad när antal läsare minskar och intäkterna för returpapper minskar och blir till kostnader så kommunerna får i stället ansvaret och kostnaderna för tidningar och reklamblad. Det har varit en kort tidsfrist som förbundet har haft för att ta över ansvaret. Förbundet har dock löst det på ett sätt som inte innebär några taxehöjning för abonnenterna, trots avfallsbranschens befarade taxehöjning på 250-500 kr/abbonent.



Maria Schade
Förbundsdirektör Kretslopp Sydost



Yvonne Bergvall
Förbundsordförande Kretslopp Sydost

Driftredovisning

Koncern (tkr)		Bokslut 2021	Budget 2021	Bokslut 2020
Kansli	Intäkter	7 663	7 046	10 879
	Kostnader	-3 367	-7 046	-5 948
Insamling	Intäkter	166 135	165 843	118 145
	Kostnader	-146 723	-147 252	-105 319
Återvinning	Intäkter	64 024	56 389	45 076
	Kostnader	-75 008	-74 980	-65 345
Avfallsbehandling	Intäkter	12 632	-	2 663
	Kostnader	-15 021	-	-2 511
Internelimineringar	Intäkter	-7 210	-	-
	Kostnader	<u>7 210</u>	-	-
Totalt Kretslopp Sydost	Intäkter	243 244	229 278	176 763
	Kostnader	<u>-232 909</u>	<u>-229 278</u>	<u>-179 123</u>
Total Kretslopp Sydost		10 335	0	-2 360
Moskogen Miljö	Intäkter	128 813	97 014	85 537
	Kostnader	<u>-108 535</u>	<u>-97 014</u>	<u>-84 697</u>
Koncernjusteringar	Intäkter	-55 146	-54 511	-52 401
	Kostnader	<u>55 146</u>	<u>54 511</u>	<u>52 401</u>
Total Koncern		30 613	0	-1 520

Investeringsredovisning

Koncern (tkr)	Bokslut 2021	Budget 2021	Bokslut 2020
Kretslopp Sydost			
Anläggningar från utvidgning av förbundet	12 057		
Bottentömmande kärl	1 366	1 400	1 203
Kombi ÅVC Mörbylånga	1 551		
Container	380	939	
Sopmaskin	81		
Nya gastankuttag		355	
Rollpack		350	
Självservice /Kombi ÅVC		3 000	
Bommar ÅVC		600	
Fordon, maskiner			8 424
Kombi ÅVC Melltorp			1 618
Total Kretslopp Sydost	15 435	6 644	11 245
Moskogen Miljö AB			
Plastavskiljare			2 769
Grund till täkt för sortering			173
Utbyggnad FA, Moskogen		10 000	
Total Moskogen Miljö AB	0	10 000	2 942
Totalt Koncern	15 435	16 644	14 187

I samband med utvidgningen av förbundet gjordes övertaganden av anläggningar från Njudung Energi AB och därmed tillkom investeringar på 12,1 mkr. Dessutom aktiverades kombi ÅVC:n i Mörbylånga med 1,6 mkr. Denna var nästan färdigställd vid årets ingång och återfanns som pågående arbete vid årsbokslutet föregående år. Det har även gjorts investeringar i bottentömmande kärl för 1,4 mkr, containrar 0,4 mkr och en sopmaskin för 0,1 mkr.

Resultaträkning

Belopp i kr	Not	Koncern		Kretslopp Sydost	
		2021	2020	2021	2020
Verksamhetens intäkter	1	315 618 164	209 662 314	242 428 312	176 535 615
Verksamhetens kostnader	2,3,4,5	-246 673 443	-177 774 348	-215 903 607	-162 792 111
Avsättningar, deponi Moskogen	13	-5 443 491	-334 296	-	-
Avskrivningar	6,7,8	-32 024 485	-30 688 098	-14 997 976	-13 716 338
Realisationsresultat anläggningar		<u>1 050 000</u>	<u>94 163</u>	<u>700 000</u>	<u>94 163</u>
Verksamhetens resultat		32 526 745	959 735	12 226 729	121 329
Finansiella intäkter		242 027	141 982	115 261	133 448
Finansiella kostnader		<u>-2 155 769</u>	<u>-2 622 082</u>	<u>-2 007 399</u>	<u>-2 614 725</u>
Årets Resultat		30 613 003	-1 520 365	10 334 591	-2 359 948

Balansräkning

Belopp i kr	Not	Koncern		Kretslopp Sydost	
		2021-12-31	2020-12-31	2021-12-31	2020-12-31
Tillgångar					
Anläggningstillgångar					
Byggnader och mark	6	235 997 789	250 128 673	156 300 018	152 073 957
Maskiner och inventarier	7	73 873 790	86 533 663	30 827 884	33 538 669
Finansiell leasing, fordon	8	1 935 012	2 239 172	1 935 012	2 239 172
Pågående arbeten	9	<u>3 495 716</u>	<u>1 568 615</u>	-	<u>1 568 615</u>
Summa materiella anläggningstillgångar		315 302 307	340 470 123	189 062 914	189 420 413
Aktier och andelar	10	10 000	10 000	110 000	110 000
Uppskjuten skattefordran	10	1 344 566	996 890	-	-
Långfristiga fordringar koncern	10	-	-	<u>154 252 413</u>	<u>154 252 413</u>
Summa finansiella tillgångar		1 354 566	1 006 890	154 362 413	154 362 413
Summa anläggningstillgångar		316 656 873	341 477 013	343 425 327	343 782 826
Omsättningstillgångar					
Fordringar	11	42 525 425	24 732 236	14 773 063	11 744 921
Kassa och bank		<u>69 690 534</u>	<u>18 414 483</u>	-	-
Summa omsättningstillgångar		112 215 959	43 146 719	14 773 063	11 744 921
Summa tillgångar		428 872 832	384 623 732	358 198 390	355 527 747
Eget kapital, avsättningar och skulder					
Eget kapital					
Balanserat resultat	12	123 013 645	92 788 500	120 591 466	91 205 904
Årets resultat		<u>30 613 003</u>	<u>-1 520 365</u>	<u>10 334 591</u>	<u>-2 359 948</u>
Summa eget kapital		153 626 648	91 268 135	130 926 057	88 845 956
Avsättning för uppskjuten skatt		4 194 984	656 552	-	-
Övriga avsättningar	13	<u>28 309 975</u>	<u>23 210 152</u>	-	<u>343 668</u>
		32 504 959	23 866 704	0	343 668
Skulder					
Långfristiga skulder	14	192 394 531	222 442 751	192 394 531	222 442 751
Kortfristiga skulder	15	<u>50 346 694</u>	<u>47 046 142</u>	<u>34 877 802</u>	<u>43 895 372</u>
Summa skulder		242 741 225	269 488 893	227 272 333	266 338 123
Summa eget kapital, avsättningar och skulder		428 872 832	384 623 732	358 198 390	355 527 747
Ställda säkerheter	16	150 000 000	150 000 000	150 000 000	150 000 000
Ansvarsförbindelser		Inga	Inga	Inga	Inga

Kassaflödesanalys

Belopp i kr	Not	Koncern		Kretslopp Sydost	
		2021	2020	2021	2020
Den löpande verksamheten					
Årets resultat, efter finansnetto		30 613 003	-1 520 365	10 334 591	-2 359 948
Av- och nedskrivningar	6,7	32 024 485	30 071 737	14 997 976	13 099 977
Realisationsvinst/förlust		-1 050 000	-94 163	-700 000	-94 163
Gjorda och upplösta avsättningar	13	8 638 255	-486 317	-343 668	-1 031 005
Övriga ej likvidpåverkande poster		<u>-347 676</u>	<u>-996 890</u>	=	=
Summa justeringar för poster som inte ingår i kassaflödet		<u>69 878 067</u>	<u>26 974 003</u>	<u>24 288 899</u>	<u>9 614 862</u>
Betald skatt		<u>-1 440 858</u>	<u>-914 907</u>	<u>-814 385</u>	<u>-718 205</u>
Medel från verksamheten före förändring av rörelsekapital		68 437 209	26 059 096	23 474 514	8 896 657
Kassaflöde från förändringar i rörelsekapital					
Ökning/minskning fordringar	11	-17 793 189	-5 173 406	-3 028 142	-2 641 587
Ökning/minskning kortfristiga skulder	15	<u>21 542 454</u>	<u>-2 088 625</u>	<u>8 597 859</u>	<u>136 472</u>
Kassaflöde från den löpande verksamheten		72 186 474	18 797 065	29 044 231	6 391 542
Investeringsverksamheten					
Investering i materiella anläggningstillgångar	6,7	-16 209 092	-14 187 128	-16 209 092	-11 244 687
Investering i finansiella anläggningstillgångar	10	-	-	-	-
Försäljning av materiella anläggningstillgångar	6,7	1 050 000	94 163	700 000	94 163
Utrangering av materiella anläggningstillgångar	6,7	11 279 524	-	-	-
Pågående arbeten	9	-1 927 101	1 132 179	1 568 615	-1 568 615
Avgående avsättning vid överlåtelse	13	=	=	=	=
Kassaflöde från investeringsverksamheten		-5 806 669	-12 960 787	-13 940 477	-12 719 140
Finansieringsverksamheten					
Ökning (-)/minskning (+) långfristiga fordringar		-	-	-	-
Nyupptagna lån	14	-	-	-	-
Amortering lån	14	-30 000 000	-	-30 000 000	-
Tillskott Eget kapital		31 745 510	-	31 745 510	-
Förändring övriga långfristiga skulder		-48 220	-	-48 220	-
Förändring av checkräkningskredit		<u>-16 801 044</u>	<u>6 327 598</u>	<u>-16 801 044</u>	<u>6 327 598</u>
Kassaflöde från finansieringsverksamheten		-15 103 754	6 327 598	-15 103 754	6 327 598
ÅRETS KASSAFLÖDE		51 276 051	12 163 876	0	0
Förändring av likvida medel		51 276 051	12 163 876	-	-
Likvida medel vid årets början		<u>18 414 483</u>	<u>6 250 607</u>	=	=
Likvida medel vid årets slut		69 690 534	18 414 483	0	0

Redovisningsprinciper

Belopp i kr om inget annat anges.

Allmänna Redovisningsprinciper

Årsredovisningen är upprättad enligt Lag om kommunal bokföring och redovisning (2018:597) och god kommunal redovisningssed. Detta innebär bland annat att intäkter redovisas i den omfattning det är sannolikt att de ekonomiska tillgångarna kommer att tillgodogöras Kretslopp Sydost och intäkterna kan beräknas på ett tillförlitligt sätt.

Tillgångar och skulder har upptagits till anskaffningsvärde där inget annat anges. Periodiseringar av inkomster och utgifter har skett enligt god redovisningssed och periodiseringsprincipen.

Ingående balanser stämmer med utgående balanser för närmast föregående räkenskapsår enligt kontinuitetsprincipen.

Fordringar

Fordringar upptas till det belopp som, efter individuell bedömning, beräknas bli betalt.

Anläggningstillgångar

Tillgångar avsedda för stadigvarande bruk eller innehav med en nyttjandeperiod om minst 3 år klassificeras som anläggningstillgång om beloppet överstiger gränsen för mindre värde. Gränsen för mindre värde har satts till ett prisbasbelopp.

Avskrivningar

Avskrivning av materiella anläggningstillgångar görs för den beräknade nyttjandeperioden med linjär avskrivning, dvs lika stora nominella belopp varje år, baserat på anskaffningsvärdet exklusive eventuellt rest värde. Avskrivningen påbörjas samtidigt som tillgången tas i bruk.

På tillgångar i form av mark och pågående arbeten görs inga avskrivningar. Följande avskrivningstider tillämpas:

Byggnader och mark 15-100 år

Maskiner och inventarier 3-17år

Avsättningar

Avsättningar för deponi har tagits upp till det belopp som bedöms krävas för att reglera plikten på balansdagen.

Pensioner

Kretslopp Sydost har ingen pensionsskuld eftersom vi årligen betalar försäkringspremier för personalens tjänstepension. Överskottsfondens värde redovisas i not 17.

Nettoomsättning

Avfallsskatten reducerar nettoomsättningen.

Semesterlöneskuld

Semesterlöneskulden har redovisats som en kortfristig skuld. De intjänade förmånerna har belastats med lagenliga arbetsgivaravgifter.

Ändrade jämförelsetal

Med anledning av att förbundet fr o m innevarande bokslut redovisar finansiell leasing i balansräkningen görs vissa ändringar av jämförelsetal 2020. Poster som berörs i resultaträkningen är verksamhetens kostnader, avskrivningar och finansiella kostnader. I balansräkningen är det ny rad för finansiell leasing och en ökning av långfristiga skulder. Även balanserat resultat förändras något eftersom tidigare års förändrade resultat ackumulerats.

Koncern

Vid konsolidering av koncernen har redovisningsprinciperna i Kretslopp Sydost varit vägledande.

Noter

Not 1 Verksamhetens intäkter

	Koncern		Kretslopp Sydost	
	2021	2020	2021	2020
Konsumtionsavgifter	193 831 794	138 952 323	193 831 794	138 952 323
Fordon/container/maskiner m m	4 251 744	4 113 323	4 251 744	4 113 323
Försäljning av återvunnet material	26 219 312	15 356 681	24 431 931	14 761 911
Behandlingsavgifter	82 910 387	43 384 937	8 473 426	4 506 806
Övriga	<u>8 404 927</u>	<u>7 855 050</u>	<u>11 439 417</u>	<u>14 201 252</u>
Summa verksamhetens intäkter	315 618 164	209 662 314	242 428 312	176 535 615

Not 2 Verksamhetens kostnader

	Koncern		Kretslopp Sydost	
	2021	2020	2021	2020
Entreprenadtjänster	-113 774 682	-61 895 198	-105 039 821	-69 119 948
Personalkostnader totalt	-62 701 034	-57 721 318	-57 896 756	-53 203 003
Konsulttjänster	-5 682 450	-8 602 538	-3 449 886	-3 558 179
Lokal- & fastighetskostnader	-9 735 749	-8 060 034	-5 252 513	-3 966 766
Reparation & Underhåll	-13 460 119	-13 724 625	-9 177 011	-7 858 421
Drivmedel & smörjmedel	-5 984 462	-5 139 674	-5 973 770	-5 137 882
Containrar & kärl	-3 362 652	-1 525 428	-3 362 652	-1 525 428
Matavfallspåsar	-9 755 956	-4 639 373	-9 755 956	-4 639 373
Övr. förbrukningsinv/mtrl	-3 194 901	-3 087 319	-2 773 836	-2 558 840
Hyra/Leasing maskiner & invent	-2 295 979	-2 295 711	-2 079 393	-1 783 874
Skatt inkl. uppskjuten skatt	-5 239 619	-420 498	-	-
Övrigt	<u>-11 485 840</u>	<u>-10 662 632</u>	<u>-11 142 013</u>	<u>-9 440 397</u>
Summa verksamhetens kostnader	-246 673 443	-177 774 348	-215 903 607	-162 792 111

Not 3 Medeltalet anställda, sjukfrånvaro, löner, andra ersättningar och sociala avgifter

	Koncern		Kretslopp Sydost	
	2021	2020	2021	2020
Medeltalet anställda				
Kvinnor	25	18	24	17
Män	<u>64</u>	<u>63</u>	<u>58</u>	<u>57</u>
Totalt	89	81	82	74
Personalkostnader				
Löner och ersättningar till förtroendevalda	1 575 535	1 246 716	1 195 279	821 106
Löner och ersättningar till övriga anställda	41 154 136	37 997 960	37 093 429	35 348 499
Sociala avgifter enligt lag o avtal, pensioner	17 797 712	15 547 162	15 918 442	14 231 981
Övriga personalrelaterade kostnader	<u>2 173 651</u>	<u>2 929 480</u>	<u>3 689 606</u>	<u>2 801 417</u>
Totala personalkostnader	62 701 034	57 721 318	57 896 756	53 203 003

	Koncern		Kretslopp Sydost	
	2021	2020	2021	2020
Sjukfrånvaro				
Total sjukfrånvaro i procent av arbetstid, alla anställda	5,4	4,1	5,8	4,3
- varav långtidssjukfrånvaro (inkl. tidsbegränsad sjukers.)	30,2	31,1	31,1	31,6
Total sjukfrånvaro i procent av arbetstid, kvinnor	3,7	2,3	3,8	2,3
Total sjukfrånvaro i procent av arbetstid, män	6,0	4,6	6,5	4,9
Total sjukfrånvaro i procent av arbetstid <29 år	5,2	3,9	5,1	4,1
Total sjukfrånvaro i procent av arbetstid 30-49 år	3,4	2,2	3,9	2,3
Total sjukfrånvaro i procent av arbetstid >50 år	7,3	5,7	7,6	5,8

Medelåldern för de anställda är i koncernen 44 år (förra året 45). För kvinnor är motsvarande siffra 40 år (42) och för män 45 år (45).

Not 4 Arvode och kostnadsersättning till revisorer

	Koncern		Kretslopp Sydost	
	2021	2020	2021	2020
Revisionsarvode				
Price Waterhouse Cooper	-250 500	-173 127	-121 400	-59 027
Förtroendevalda	<u>-40 405</u>	<u>-15 754</u>	<u>-40 405</u>	<u>-15 754</u>
Summa	-290 905	-188 881	-161 805	-74 781

Not 5 Leasingavtal fordon

	Koncern		Kretslopp Sydost	
	2021	2020	2021	2020
Leasing				
Kostnadsförda leasingavgifter avseende leasingavtal	1 118 427	1 111 255	893 669	856 969
Framtida minimileasingavgifter avseende leasingavtal				
Ska betalas inom 1 år	976 194	829 585	823 173	757 921
Ska betalas inom 1-5 år	1 181 698	1 408 095	824 649	1 408 095
Ska betalas senare än 5 år	-	-	-	-

Not 6 Byggnader och mark

	Koncern		Kretslopp Sydost	
	2021	2020	2021	2020
Ingående anskaffningsvärde	323 407 227	322 232 055	177 323 666	176 321 644
Årets förändringar				
- Korrigering	-	-	-	-
- Inköp	10 478 907	1 175 172	10 478 907	1 002 022
- Utrangeringar	<u>-13 684 482</u>	-	-	-
Utgående ackumulerat anskaffningsvärde	320 201 652	323 407 227	187 802 573	177 323 666
Ingående avskrivningar	-73 278 554	-60 285 805	-25 249 709	-19 343 149
Årets förändringar				
- Korrigering	-	-	-	-
- Avskrivningar	-13 343 365	-12 992 749	-6 252 847	-5 906 559
- Utrangeringar	<u>2 418 056</u>	<u>0</u>	<u>0</u>	<u>0</u>
Utgående ackumulerade avskrivningar enligt plan	-84 203 863	-73 278 554	-31 502 555	-25 249 709
Utgående restvärde enligt plan	235 997 789	250 128 673	156 300 018	152 073 957
Genomsnittlig nyttjandeperiod (år)	22	22	29	30

Not 7 Maskiner och inventarier

	Koncern		Kretslopp Sydost	
	2021	2020	2021	2020
Ingående anskaffningsvärde	162 314 468	149 538 858	65 030 049	55 023 730
Årets förändringar				
- Korrigering	-	-	-	-
- Inköp	4 955 658	13 011 956	4 955 658	10 242 665
- Utrangering	<u>-92 079</u>	<u>-236 346</u>	-	<u>-236 346</u>
Utgående ackumulerat anskaffningsvärde	167 178 047	162 314 468	69 985 707	65 030 049
Ingående avskrivningar	-75 780 805	-58 938 163	-31 491 380	-24 534 308
Årets förändringar				
- Korrigering	-	-	-	-
- Avskrivningar	-17 602 433	-17 078 988	-7 666 443	-7 193 418
- Utrangering	<u>78 981</u>	<u>236 346</u>	<u>0</u>	<u>236 346</u>
Utgående ackumulerade avskrivningar enligt plan	-93 304 257	-75 780 805	-39 157 822	-31 491 380
Utgående restvärde enligt plan	73 873 790	86 533 663	30 827 884	33 538 669
Genomsnittlig nyttjandeperiod (år)	7	7	8	7

Not 8 Finansiell leasing, fordon

	Koncern		Kretslopp Sydost	
	2021	2020	2021	2020
Ingående anskaffningsvärde	3 168 188	1 743 455	3 168 188	1 743 455
Årets förändringar				
- Korrigering	-	-	-	-
- Inköp	774 527	1 424 733	774 527	1 424 733
- Utrangering	<u>0</u>	<u>0</u>	<u>0</u>	<u>0</u>
Utgående ackumulerat anskaffningsvärde	3 942 715	3 168 188	3 942 715	3 168 188
Ingående avskrivningar	-929 016	-312 655	-929 016	-312 655
Årets förändringar				
- Korrigering	-	-	-	-
- Avskrivningar	-1 078 687	-616 361	-1 078 687	-616 361
- Utrangering	<u>0</u>	<u>0</u>	<u>0</u>	<u>0</u>
Utgående ackumulerade avskrivningar enligt plan	-2 007 703	-929 016	-2 007 703	-929 016
Utgående restvärde enligt plan	1 935 012	2 239 172	1 935 012	2 239 172

Not 9 Pågående arbeten

	Koncern		Kretslopp Sydost	
	2021	2020	2021	2020
Ingående pågående arbeten	1 568 615	2 700 794	1 568 615	-
Årets förändringar				
- Utgifter under året	3 495 716	1 568 615	-	1 568 615
- Under året genomförda omfördelningar	<u>-1 568 615</u>	<u>-2 700 794</u>	<u>-1 568 615</u>	-
Utgående pågående arbeten	3 495 716	1 568 615	0	1 568 615

För koncernen avser utgående värde Utbyggnad av FA-deponi på Moskogens avfallsanläggning.

Not 10 Finansiella anläggningstillgångar

	Koncern		Kretslopp Sydost	
	2021	2020	2021	2020
Ingående anskaffningsvärde	10 000	10 000	110 000	110 000
Förvärvat under året	-	-	-	-
Utgående finansiella anläggningstillgångar	10 000	10 000	110 000	110 000

Koncern

Företag	Organisationsnr	Säte	Bokfört värde
Törneby Solpark Drift Ekonomisk Förening	769635-1258	Kalmar	10 000

Moderbolag

Företag	Organisationsnr	Säte	Bokfört värde
Moskogen Miljö AB	559176-0029	Kalmar	100 000
Törneby Solpark Drift Ekonomisk Förening	769635-1258	Kalmar	10 000

	Koncern		Kretslopp Sydost	
	2021	2020	2021	2020
Uppskjutna skattefordringar	<u>1 344 566</u>	<u>996 890</u>	-	-
Uppskjutna skattefordringar	1 344 566	996 890	0	0
Långfristig fordran, Moskogen Miljö AB	-	-	<u>154 252 413</u>	<u>154 252 413</u>
Långfristiga fordringar koncern	0	0	154 252 413	154 252 413

Not 11 Fordringar

	Koncern		Kretslopp Sydost	
	2021-12-31	2020-12-31	2021-12-31	2020-12-31
Kundfordringar	31 493 926	10 847 769	7 300 910	4 597 859
Interna fordringar	-	-	682 521	1 590 853
Förutbetalda kostnader och upplupna intäkter	4 961 665	6 546 854	3 045 829	3 089 576
Skattefordran	1 080 074	1 732 627	621 763	640 824
Moms	2 424 911	3 060 568	3 122 041	1 825 809
Övrigt	<u>2 564 849</u>	<u>2 544 418</u>	-	-
Totala kortfristiga fordringar	42 525 425	24 732 236	14 773 064	11 744 921

Not 12 Eget kapital

	Koncern		Kretslopp Sydost	
	Balanserat resultat	Årets resultat	Balanserat resultat	Årets resultat
2020-12-31	92 992 079	-1 520 365	91 409 483	-2 359 948
Omföring föregående års resultat	-1 520 365	1 520 365	-2 359 948	2 359 948
Tillskott p g a utvidgning	31 745 510	-	31 745 510	-
Korrigerigering eget kapital tidigare år	-203 579	-	-203 579	-
Upplösning av resultatutjämningsreserv	-	-	-	-
Årets resultat	-	<u>30 613 003</u>	-	<u>10 334 591</u>
2021-12-31	123 013 645	30 613 003	120 591 466	10 334 591

Not 13 Avsättningar

	Koncern		Kretslopp Sydost	
	2021	2020	2021	2020
Deponi Moskogen				
Ingående värde	18 386 484	18 052 188	0	0
Periodens avsättning	<u>3 594 736</u>	<u>334 296</u>	-	-
Utgående värde	21 981 220	18 386 484	0	0
Deponi FA-massor				
Ingående värde	4 480 000	4 480 000	0	0
Periodens avsättning	<u>1 280 000</u>	-	-	-
Utgående värde	5 760 000	4 480 000	0	0
Deponi Storskogen				
Ingående värde	0	0	0	0
Periodens avsättning	568 755	-	-	-
Utgående värde	<u>568 755</u>	0	0	0
Övriga avsättningar				
Ingående värde	343 668	1 374 673	343 668	1 374 673
Årets förändring	<u>-343 668</u>	<u>-1 031 005</u>	<u>-343 668</u>	<u>-1 031 005</u>
Utgående värde	0	343 668	0	343 668
Totala avsättningar	28 309 975	23 210 152	0	343 668

Det utgående värdet på avsättningen för deponi är fördelat enligt följande:

Etapp	Kostnad Mkr	Genomförande
Deponi IFA Ö2	7,9	2025
Mellantäkt ST1	6,8	2037
Deponi FA	<u>7,3</u>	2037
	22,0	

Övriga avsättningar avser pensionsavtal upprättat 2010 gällande tidigare anställd.

Not 14 Långfristiga skulder

Kreditinstitut	Belopp	Kapitalbindning	Räntebindning
Nordea	60 000 000	1 år	3 mån
Nordea	50 000 000	1 år	3 mån
Nordea	40 000 000	2 år	2 år
Handelsbanken	<u>40 000 000</u>	2 år	4 år
Summa	190 000 000		

	Koncern		Kretslopp Sydost	
	2021-12-31	2020-12-31	2021-12-31	2020-12-31
Leasingskuld	2 394 531	2 442 751	2 394 531	2 442 751

Not 15 Kortfristiga skulder

	Koncern		Kretslopp Sydost	
	2021-12-31	2020-12-31	2021-12-31	2020-12-31
Leverantörsskulder	13 776 517	8 617 444	6 563 747	4 745 100
Interna skulder	-	-	7 723 748	7 843 497
Upplupna kostnader och förutbetalda intäkter	30 829 316	16 962 942	16 834 727	10 434 993
Koncernkredit Nordea	2 186 967	18 988 011	2 186 967	18 988 011
Övriga	<u>3 553 894</u>	<u>2 477 745</u>	<u>1 568 613</u>	<u>1 883 771</u>
Totala kortfristiga skulder	50 346 694	47 046 142	34 877 802	43 895 372

Not 16 Ställd säkerhet

Garanti för fullgörande av betalningsförpliktelser hos medlemskommunerna (målnr M 4055-10), rörande tillstånd till avfallsdeponering vid Moskogens avfallsanläggning enligt Miljödomstolens dom nr 1090-05.

Not 17 Överskottsfond, KPA och Skandia

Då avkastningen i KPA Pensionsförsäkring under flera år varit god, har ett överskott uppstått i överskottsfonden som koncernen och Kretslopp Sydost har hos KPA och Skandia. Överskottet redovisas inte i balans - eller resultaträkningen.

	Koncern		Kretslopp Sydost	
	2021-12-31	2020-12-31	2021-12-31	2020-12-31
Överskottsfond, KPA och Skandia	1 912 499	1 076 661	1 897 772	1 076 661

Kretslopp Sydost

Förbundets revisorer

2022-03-29

Till Kommunfullmäktige i
Kalmar
Mörbylånga
Nybro
Oskarshamn
Sävsjö
Torsås
Uppvidinge
Vetlanda

Revisionsberättelse år 2021

Vi, utsedda revisorer, har granskat den verksamhet som bedrivits i kommunalförbundet Kretslopp Sydost.

Direktionen ansvarar för att verksamheten bedrivs enligt gällande mål, beslut och riktlinjer samt de lagar och föreskrifter som gäller för verksamheten. De ansvarar också för att det finns en tillräcklig intern kontroll.

Revisorerna ansvarar för att granska verksamhet, intern kontroll och räkenskaper samt pröva om verksamheten bedrivits enligt gällande mål, beslut och riktlinjer samt de lagar och föreskrifter som gäller för verksamheten.

Granskningen har utförts enligt kommunallagen och god revisionssed i kommunal verksamhet. Granskningen har genomförts med den inriktning och omfattning som behövs för att ge rimlig grund för bedömning och ansvarsprövning.

Utifrån vår granskning gör vi följande bedömningar:

Vi bedömer sammantaget att direktionen har bedrivit verksamheten på ett ändamålsenligt och från ekonomisk synpunkt tillfredsställande sätt.

Räkenskaperna bedöms i allt väsentligt vara rättvisande.

Direktionens interna kontroll bedöms ha varit tillräcklig.

Vi bedömer att resultaten i årsredovisningen är förenliga med de finansiella mål och verksamhetsmål som uppställts.

Kretslopp Sydost

Ansvarsfrihet

Vi tillstyrker direktionen för Kretslopp Sydost beviljas ansvarsfrihet.

Vi tillstyrker att årsredovisningen för år 2021 godkänns.

Vi återoppar följande för vår bedömning:

Vi har genomfört övergripande ansvarsgranskningar, som innebär läsning av protokoll och intervju med representanter för förbundets ledning. Följande rapporter har avlämnats under året:

- Granskning av delårsrapport
- Granskning av årsredovisning

Förbundets revisorer



Margita Asén
Av Mörbylånga kommun
utsedd revisor



Ronny Ramberg
Av Torsås kommun
utsedd revisor

Granskning av årsredovisning 2021

Kretslopp Sydost

Mars 2022

Mattias Johansson

Caroline Liljebjörn

Stina Björnram










Sammanfattning

PwC har på uppdrag av förbundets förtroendevalda revisorer granskat förbundets årsredovisning för perioden 2021-01-01 – 2021-12-31. Uppdraget ingår som en obligatorisk del av revisionsplanen för år 2021.

Granskningen syftar till att ge underlag för en bedömning om räkenskaperna ger en rättvisande bild av verksamhetens resultat och ekonomiska ställning samt om årsredovisning är upprättad i enlighet med LKBR och god redovisningssed i kommunal verksamhet.

Med utgångspunkt från syftet har följande områden granskats:

Område	Uppfyller kraven	
Förvaltningsberättelse	Ja	
Resultaträkning	Ja	
Balansräkning	Ja	
Kassaflödesanalys	Ja	
Noter	Ja	
Driftredovisning	Ja	
Investeringsredovisning	Ja	

Innehållsförteckning

Sammanfattning	1
Inledning	3
Bakgrund.....	3
Syfte.....	3
Revisionskriterier.....	3
Avgränsning och metod.....	3
Granskningsresultat	4
Räkenskaper	4
Förvaltningsberättelse, driftredovisning och investeringsredovisning.....	5
Förvaltningsberättelse	5

Inledning

Bakgrund

Enligt kommunallagen 11 kap. 20 § ska årsredovisningen lämnas över till fullmäktige i respektive medlemskommun och revisorerna snarast möjligt och senast den 15 april året efter det år som redovisningen avser.

Enligt 4 kap 3 § LKBR ska årsredovisningens delar upprättas som en helhet och ge en rättvisande bild av verksamhetens resultat och förbundets ekonomiska ställning. Revisorernas skriftliga bedömning ska lämnas till fullmäktige i respektive medlemskommun inför behandlingen av årsredovisningen. Direktionen är ansvarig för upprättandet av årsredovisningen.

Syfte

Granskningen syftar till att ge underlag för en bedömning om räkenskaperna ger en rättvisande bild av verksamhetens resultat och ekonomiska ställning samt om årsredovisning är upprättad i enlighet med LKBR och god redovisningssed i kommunal verksamhet.

Revisionskriterier

Följande kriterier används i granskningen:

- Kommunallag (KL)
- Lag om kommunal bokföring och redovisning (LKBR)
- Rådet för kommunal redovisnings rekommendationer (RKR)

Avgränsning och metod

Avgränsning och inriktning har skett efter en bedömning av väsentlighet och risk. Till grund för bedömningen ligger bland annat resultatet av tidigare års granskning och förändringar i normgivning avseende den kommunala redovisningen.

Fel i räkenskaperna betraktas som väsentliga om de är av sådan omfattning eller typ att de, om de varit kända för en välinformerad läsare av årsredovisningen med intressen i förbundet, hade påverkat dennes bedömning av förbundet. Detta kan inkludera såväl kvalitativa som kvantitativa fel och varierar mellan förbund och verksamheter.

Granskningen har utförts enligt god revisions sed för kommunalförbund i Sverige. Det innebär att den varit så ingående och omfattande som god sed vid detta slag av granskning kräver.

Den granskade årsredovisningen fastställdes av direktionen 2022-03-25 och behandlas därefter av fullmäktige i respektive medlemskommun.

Rapportens innehåll har sakgranskats av ekonomichef.

Granskningsresultat

Räkenskaper

Resultaträkning

Resultaträkningen uppfyller kraven enligt LKBR och RKR:s rekommendationer.

Vid granskningen av förbundets årsredovisning har inga väsentliga¹ avvikelser noterats.

Balansräkning

Balansräkningen uppfyller kraven enligt LKBR och RKR:s rekommendationer.

Vid granskningen av förbundets årsredovisning har inga väsentliga² avvikelser noterats.

Leasade fordon klassificeras sedan 1 januari 2021 som finansiell leasing. I balansräkningen per 31 december 2021 är 1,9 mnkr upptagna som materiella anläggningstillgångar och 2,4 mnkr upptagna som långfristig skuld avseende leasingkontrakten. Eget kapital har justerats med 0,2 mnkr vid ingången av räkenskapsåret. I not redovisas framtida minimileasingavgifter.

Kassaflödesanalys

Kassaflödesanalysen uppfyller kraven enligt LKBR och RKR:s rekommendationer.

Noter

Noterna uppfyller kraven enligt LKBR och RKR:s rekommendationer.

Bedömning

Vi bedömer att förbundets räkenskaper³ i allt väsentligt är rättvisande.

Vi bedömer att redovisningen av leasade fordon överensstämmer med RKR R 5 Leasing och därmed sker enligt god redovisningssed.

¹ Fel i räkenskaperna betraktas som väsentliga om de är av sådan omfattning eller typ att de, om de varit kända för en välinformerad läsare av årsredovisningen med intressen i förbundet, hade påverkat dennes bedömning av förbundet. Detta kan inkludera såväl kvalitativa som kvantitativa fel och varierar mellan förbund och verksamheter.

² Fel i räkenskaperna betraktas som väsentliga om de är av sådan omfattning eller typ att de, om de varit kända för en välinformerad läsare av årsredovisningen med intressen i förbundet, hade påverkat dennes bedömning av förbundet. Detta kan inkludera såväl kvalitativa som kvantitativa fel och varierar mellan förbund och verksamheter.

³ Med räkenskaper menar förbundets resultaträkning, balansräkning, kassaflödesanalys och noter.

Förvaltningsberättelse, driftredovisning och investeringsredovisning

Förvaltningsberättelse

Förvaltningsberättelsen uppfyller kraven enligt LKBR och RKR:s rekommendationer.

Driftredovisning

Driftredovisningen uppfyller kraven enligt LKBR och RKR:s rekommendation R14.

Investeringsredovisning

Investeringsredovisningen uppfyller kraven enligt LKBR och RKR:s rekommendation R14.

Bedömning

Grundat på vår granskning har det inte framkommit några omständigheter som ger oss anledning att anse att förvaltningsberättelsen, driftredovisningen och investeringsredovisningen inte är upprättad i enlighet med LKBR och god redovisningssed.

2022-03-29

Mattias Johansson

Auktoriserad revisor

Denna rapport har upprättats av Öhrlings PricewaterhouseCoopers AB (org nr 556029-6740) (PwC) på uppdrag av Kretslopp Sydost enligt de villkor och under de förutsättningar som framgår av beslutad projektplan. PwC ansvarar inte utan särskilt åtagande, gentemot annan som tar del av och förlitar sig på hela eller delar av denna rapport.

Deltagare

ÖHRLINGS PRICEWATERHOUSECOOPERS AB 556029-6740 Sverige

Signerat med Svenskt BankID

2022-03-29 14:14:22 UTC

Namn returnerat från Svenskt BankID: MATTIAS JOHANSSON

Datum

Mattias Johansson
Auktoriserad revisor

Leveranskanal: E-post