



RESULTAT TRYGGHET NÄRINGS LIV 2025

EMBRACE SAFETY & KALMAR KOMMUN 2026-01-27






AGENDA

- **Trygghetsundersökning näringslivet**
 - Bakgrund och syfte
 - Resultat
- **Summering och frågor**



Elin Norrbin
Kriminolog

-  Kontaktperson för Kalmar kommun
-  Elin.norrbin@embrace-safety.se
-  073-0 97 18 03

RESULTATRAPPOR



Lokal trygghetsundersökning näringsliv Version 2026-01-07

Innehåll

Sammanfattning.....	3
Bakgrund	4
Bakgrund och syfte	4
Frågeformulär och tillvägagångssätt	4
Urval och svarsfrekvens	5
Resultat Kalmar kommun oktober 2025.....	8
Oroat sig mest för	8
Brottsutsatthet	11
Anmälningbenägenhet	14
Varför inte polisanmält?.....	16
Problem för verksamhet	18
Verksamhetsegenskaper	20
Påverkat verksamhet.....	22
Brottsförebyggande åtgärder	26
Förtroende för rättsväsendet	28
Brottsförebyggande nätverk.....	29
Förslag på åtgärder.....	30
Åtgärder för att minska oro för brott	30
Åtgärder för att öka anmälningbenägenheten	31
Åtgärder för att stärka samverkan mellan näringsliv och kommun	31
Åtgärder för att stärka samverkan mellan företag i kommunen	32
Åtgärder för att stärka återkoppling till näringslivet	33
Bilaga 1	35
Innehåll i brevutskick	35
Informationssida i början av enkäten	36
Enkätformulär.....	37

Lokal trygghetsundersökning näringsliv Version 2026-01-07

Resultat Kalmar kommun oktober 2025

Nedan presenteras resultatet av undersökningen, med en genomgång av varje fråga. I respektive del beskrivs först samtliga företag och geografiska områden ihop, följt av en jämförelse mellan branscherna: *Jordbruk, skogsbruk och fiske, Tillverkning, Byggsamhet, Handel samt reparation av motorfordon och motorcyklar, Hotell- och restaurangverksamhet, Annan serviceverksamhet, Fastighetsverksamhet, Verksamhet inom juridik, ekonomi, vetenskap och teknik.*

I vissa delar av resultatet görs jämförelser med en tidigare lokal trygghetsundersökning från 2022² utförd av annan leverantör än Embrace Safety. Det är dock viktigt att beakta att frågor och svarsalternativ inte är exakt likadant formulerade mellan undersökningarna, vilket kan påverka direkt jämförbarhet av resultaten.

Oroat sig mest för

Har ni som företag/arbetsplats oroat er för att drabbas av brott eller ordningsstörningar under de senaste 12 månaderna? Ange vad ni oroat er mest för (flera alternativ kan anges).

Samtliga företag och geografiska områden ihop

Lite mer än en tredjedel av de svarande företagen i kommunen (37,8 %) uppger att de inte upplevt någon oro alls för brott eller ordningsstörningar under de senaste 12 månaderna. Det innebär samtidigt att över hälften (62,2 %) har oroat sig för en eller flera typer av brott eller ordningsstörningar under samma period.

Hela kommunen	
● Inte upplevt oro alls	37,8 %
● Inbrott	35,1 %
● Bedrägerier	21,0 %
● Otillåtna intrång (obehöriga tar sig in)	17,2 %
● Snatterier/Stöld	14,6 %
● Skadegörelse inklusive klott	12,5 %
● Nedskräpning	10,1 %
● Personer påverkade av alkohol eller droger	8,5 %
● Trafikrelaterade problem (t.ex. buskörning eller olovlig körning)	7,5 %
● Personer eller gäng som bråkar eller stör ordningen	6,7 %
● Hot och utpressning	6,1 %
● Rån	5,9 %
● Trakasserier (t.ex. kränkande eller nedsättande kommentarer eller dylikt)	5,4 %
● Öppen narkotikahandel	4,6 %
● Våldsbrott	4,3 %
● Anlagda bränder	3,2 %
● Andra brott eller ordningsstörningar	2,6 %

Figur 1. Tabellen visar vad företagen oroat sig för under de senaste 12 månaderna.



² Resultat från: Företagens Trygghetsundersökning Kalmar kommun 2022. Tryggare Sverige. Totalt 1129 svarande företag av 6248 tillfrågade (dvs. svarsfrekvens = 18 %).

ANALYSERA RESULTATET SJÄLVSTÄNDIGT I EMBRACE



BAKGRUND OCH SYFTE

- **Syftet:** Öka kunskapen om företagares utsatthet för brott och oro för brott.
- **Urval:** Samtliga företags arbetsställen i kommunen med en omsättning över 500 000 kr.
- **Datainsamling** under 6 veckor (29 sept – 9 nov 2025).
- **Metod:** Företagen kontaktades via brev.
 - En första inbjudan och sedan 2 påminnelser.
- Enkäten innehöll ca 20 frågor. Bland annat om: Oro för brott, brottsutsatthet, sårbarheter, brottsförebyggande åtgärder etc.

 Kalmar kommun
 Polisen

VD/Platschef
Företagsnamn
Postadress
Postnummer och postort

Till företagare i Kalmar kommun 2025-09-24

Hej!

Kalmar kommun genomför, i nära samarbete med Lokalt Polisområde Kalmar, en enkätundersökning om brott och oro för brott bland företag i kommunen. Alla företag med en omsättning över 500 000 kronor bjuds in att delta. Enkäten bör besvaras av företagets VD eller annan person med god kännedom om verksamheten, till exempel platschef eller motsvarande. Undersökningen administreras av Embrace Safety (www.embrace-safety.se), som ansvarar för insamling och hantering av enkätsvaren.

For information in English, scan the QR below with your smart phone. You can answer the survey in Swedish or English.

Varför gör vi denna undersökning?
Syftet med undersökningen är att ta reda på hur företag i kommunen drabbas av brott, vilka brott man oroar sig över, hur brottsligheten påverkar verksamheten, om man anmäler de brott man drabbats av och vilka brottsförebyggande åtgärder man har på plats idag. Resultaten blir en viktig grund i vårt arbete för att stärka tryggheten och utveckla det brottsförebyggande arbetet tillsammans med företagen i kommunen.

Så fungerar enkäten

- Det tar cirka 10-15 minuter att svara och dina svar skickas först när du slutfört hela enkäten.
- Deltagandet är frivilligt och du kan avbryta när du vill.
- Resultaten redovisas på ett sätt som gör att varken personer eller företag kan identifieras.

Du kan besvara enkäten på två sätt:


1. **Skanna QR-koden** i brevet med din mobiltelefon för att komma direkt till enkäten.
2. **Skriv in webbadressen** i din webbläsare och logga in med användarnamnet och lösenordet nedan.

Ert deltagande är viktigt!
Ni bidrar till en bättre förståelse för företagets situation och till att synliggöra de utmaningar som finns. Ni kan läsa mer om undersökningen här: www.kalmar.se/trygghetsundersokning-naringsliv

Vi behöver ert svar senast 2025-11-09.


Med vänliga hälsningar,
Per Ekman, tillväxtchef, Kalmar kommun

Har du frågor om undersökningen? Kontakta Christian Gylden Stray, brottsförebyggande samordnare i Kalmar kommun, på christian.gylden-stray@kalmar.se eller via telefon 010-352 06 63.



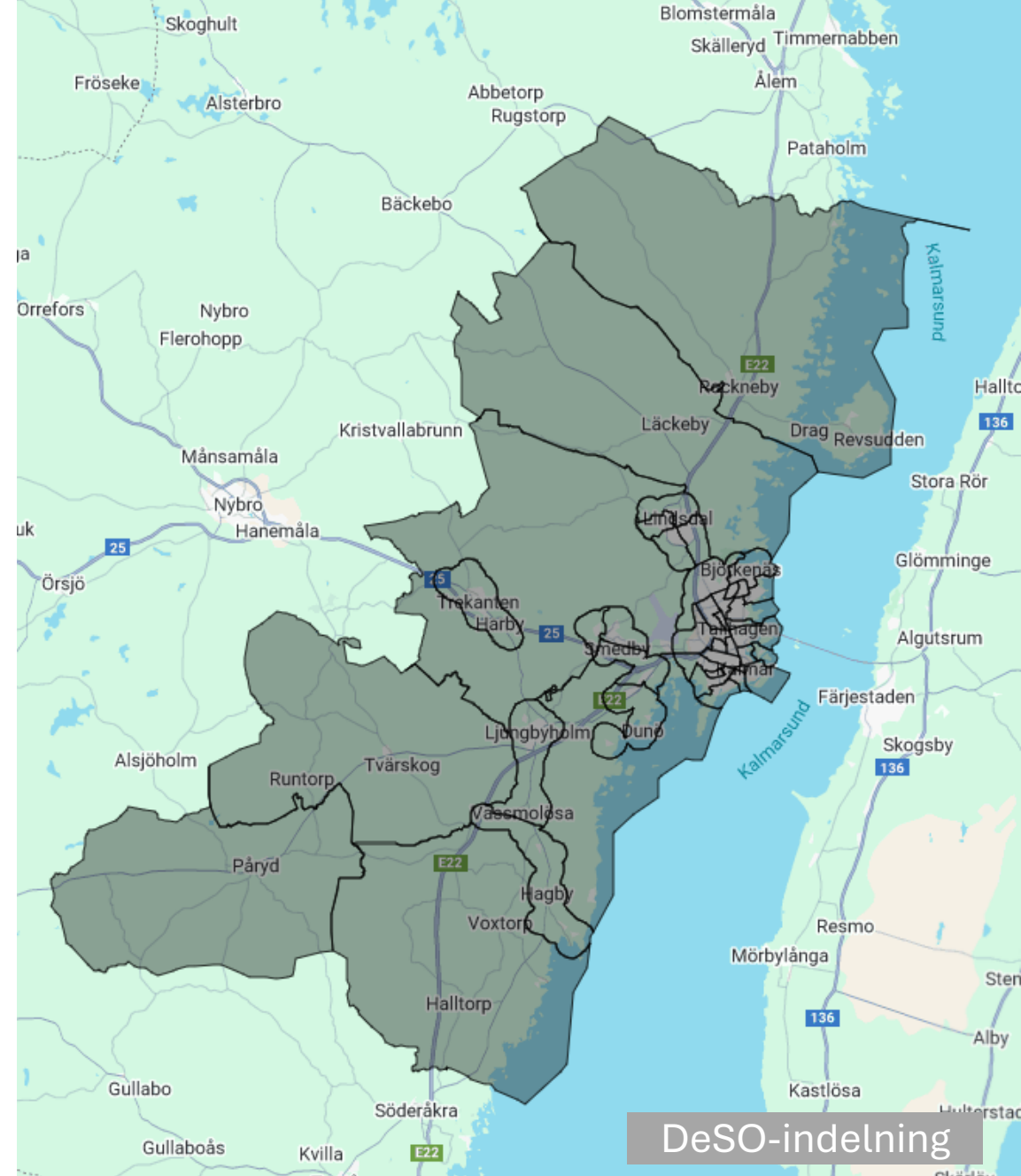
Delta i enkäten här:
Scanna QR-koden eller gå in på www.kalmar.embracesurvey.se och ange inloggningsuppgifterna nedan för att besvara enkäten:

Användarnamn:
Lösenord:



VILKA SVARADE PÅ UNDERSÖKNINGEN?

- 3115 företag tillfrågades.
- 1020 svarande företag (**32,7 % svarsfrekvens**).
- Flest svar från små företag (sett till antal anställda).
 - Få eller inga anställda. Företag med upp till 10 – 20 anställda är också väl representerade.
- Majoriteten av svarande var män.
 - 252 (24,7 %) kvinnor.
 - 766 (75,1 %) män.
- Variation i svarsfrekvens mellan kommunens geografiska områden.
 - 10,5 % - 50,0 % mellan de 42 undersökta områdena (DeSO).



SVARANDE PER BRANSCH

Antal svarande per bransch



DET HÄR OROAR FÖRETAGEN

Har ni som företag/arbetsplats oroat er för att drabbas av brott eller ordningsstörningar under de senaste 12 månaderna? Ange vad ni oroat er mest för. *Flera alternativ kan anges.*

- 37,8 % av företagen i Kalmar upplever *ingen* oro.
- Mer än hälften oroar sig (62,2 %).
 - Nivån är oförändrad jämfört med 2022 (63,0 %).
 - I linje med riket (60 %).
- **Vanligaste oron:**
 - Inbrott (35,1 %).
 - Bedrägerier (21,0 %).
 - Olagliga intrång (17,2 %).

Hela kommunen	
● Inte upplevt oro alls	37.8 %
● Inbrott	35.1 %
● Bedrägerier	21.0 %
● Olagliga intrång (obehöriga tar sig in)	17.2 %
● Snatterier/Stöld	14.6 %
● Skadegörelse inklusive klotter	12.5 %
● Nedskräpning	10.1 %
● Personer påverkade av alkohol eller droger	8.1 %
● Trafikrelaterade problem (t.ex. buskörning eller olovlig körning)	7.5 %
● Personer eller gäng som bråkar eller stör ordningen	6.7 %
● Hot och utpressning	6.1 %
● Rån	5.9 %
● Trakasserier (t.ex. kränkande eller nedsättande kommentarer eller dylikt)	5.4 %
● Öppen narkotikahandel	4.6 %
● Våldsbrott	4.3 %
● Anlagda bränder	3.2 %
● Andra brott eller ordningsstörningar	2.6 %

VAD OLIKA BRANSCHER OROAR SIG MEST FÖR

BRANSCH	ANDEL UPPLEVT ORO	TRE VANLIGASTE TYPERNA AV ORO
Jordbruk, skogsbruk och fiske	74,2 % (89 av 120)	Inbrott, olagliga intrång och snatteri/stölder.
Byggverksamhet	71,4 % (90 av 126)	Inbrott, olagliga intrång och bedrägerier.
Fastighetsverksamhet	71,1 % (59 av 83)	Inbrott, skadegörelse, nedskräpning.
Handel samt reparation av motorfordon och motorcyklar	66,7 % (118 av 177)	Snatteri/stölder, inbrott och bedrägerier.
Tillverkning	61,4 % (43 av 70)	Inbrott, olagliga intrång och bedrägerier.
Annan serviceverksamhet	54,2 % (26 av 48)	Nedskräpning, personer påverkade av alkohol eller droger och bedrägerier.
Verksamhet inom juridik, ekonomi, vetenskap och teknik	52,6 % (91 av 173)	Bedrägerier, inbrott och olagliga intrång.
Hotell- och restaurangverksamhet	50,0 % (20 av 40)	Skadegörelse, personer påverkade av alkohol eller droger och inbrott.

Fler än tre anges om exakt samma andel.

VAR TREDJE FÖRETAG HAR DRABBATS AV BROTT – MEN MINSKAT

Har företaget/arbetsplatsen drabbats av brott under de senaste 12 månaderna? Ange vilka typer av brott. *Flera alternativ kan anges.*

- 69,5 % har inte drabbats.
- 30,5 % av företagen har varit utsatta för brott.
 - Andelen brottsutsatta har minskat från 36 % 2022.
 - Lägre utsatthet jämfört med nationella siffror (40 %).
 - Majoriteten utsatta har upplevt brott 1–3 gånger, men upprepade tillfällen förekommer också.
- **Vanligaste brotten:**
 - Nedskräpning (9,8 %).
 - Snatteri/stölder (9,8 %).
 - Skadegörelse (7,3 %).

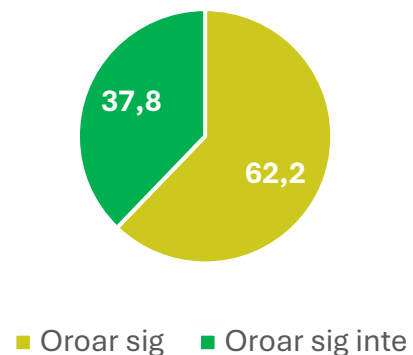
Hela kommunen	
● Har inte drabbats av några brott	69.5 %
● Nedskräpning	9.8 %
● Snatterier/Stölder	9.8 %
● Skadegörelse inklusive klotter	7.3 %
● Inbrott	7.1 %
● Olagliga intrång (obehöriga tar sig in)	4.9 %
● Bedrägerier	4.0 %
● Personer eller gäng som bråkar eller stör ordningen	3.9 %
● Trafikrelaterade brott (t.ex. olovlig körning)	3.6 %
● Trakasserier (t.ex. kränkande eller nedsättande kommentarer eller dylikt)	3.6 %
● Andra brott	1.7 %
● Öppen narkotikahandel	1.6 %
● Hot och utpressning	1.4 %
● Anlagda bränder	0.7 %
● Rån	0.7 %
● Våldsbrott	0.5 %

VAD OLIKA BRANSCHER BLIVIT UTSATTA FÖR

BRANSCH	ANDEL UTSATTA	TRE VANLIGASTE TYPERNA AV BROTTSUSSATTHET
Fastighetsverksamhet	51,8 % (43 av 83)	Nedskräpning, skadegörelse och inbrott.
Handel samt reparation av motorfordon och motorcyklar	44,6 % (79 av 177)	Snatteri/stölder, nedskräpning och skadegörelse.
Hotell- och restaurangverksamhet	35,0 % (14 av 40)	Nedskräpning, skadegörelse och personer eller gäng som bråkar eller stör ordningen.
Byggverksamhet	32,5 % (41 av 126)	Inbrott, snatteri/stölder och olagliga intrång.
Annan serviceverksamhet	27,1 % (13 av 48)	Nedskräpning, snatteri/stölder och personer eller gäng som bråkar eller stör ordningen.
Tillverkning	24,3 % (17 av 70)	Inbrott, olagliga intrång, nedskräpning och skadegörelse.
Jordbruk, skogsbruk och fiske	20,0 % (24 av 120)	Nedskräpning, olagliga intrång och trafikrelaterade brott.
Verksamhet inom juridik, ekonomi, vetenskap och teknik	14,5 % (25 av 173)	Skadegörelse, nedskräpning och inbrott.
		<i>Fler än tre anges om exakt samma andel.</i>

ORO VANLIGARE ÄN FAKTISK BROTTSSUTSATTHET

Oro för brott

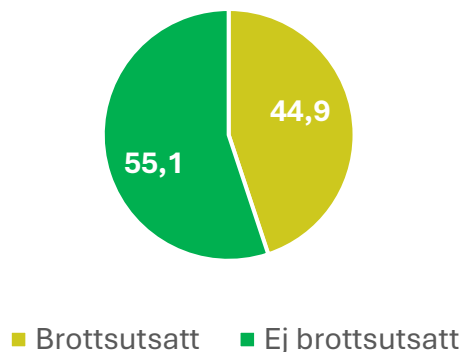


- 62,2 % av företagen upplever oro för brott.
 - Av dessa har 44,9 % varit brottsutsatta det senaste året.

Exempel: Inbrott

- 35,1 % som oroar sig.
 - 17,9 % av dessa som varit utsatta för inbrott senaste året.

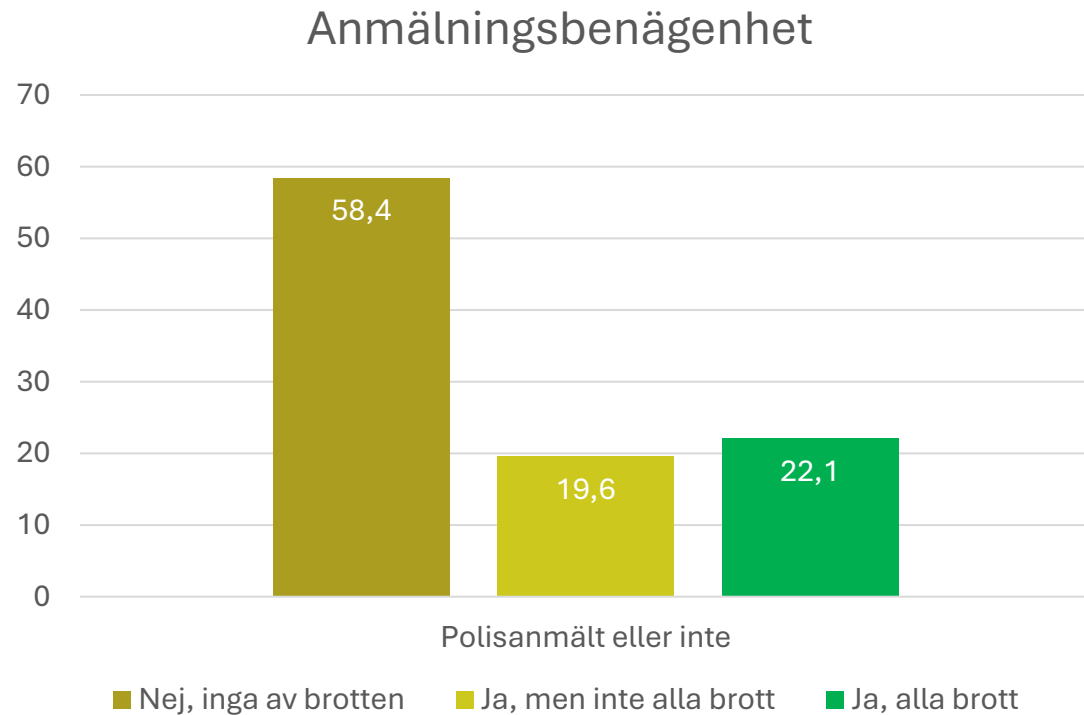
Brottsutsatthet bland de som oroar sig



Alltså: Oro är vanligare än faktisk brottsutsatthet bland företagen.

EN STOR ANDEL FÖRETAG ANMÄLER INTE BROTTEN

Har ni polisanmält något brott som ni som företag/arbetsplats utsatts för under de senaste 12 månaderna?



- Ca 6 av 10 företag (58,4 %) anmäler inte brotten.
- 22,1 % har anmält samtliga brott.
- Anmälningsbenägenheten är relativt stabil (minskat något) över tid, 55 % 2022.
- Liknande nivåer som i andra kommuner (59,0 %).
- **Branscher med lägst anmälningsbenägenhet:**
 - Annan serviceverksamhet (92,9 %).
 - Hotell- och restaurangverksamhet (85,7 %).
 - Jordbruk, skogsbruk och fiske (76,9 %)
- Företag inom Byggverksamhet anmäler stort andel brott.

VARFÖR POLISANMÄLS INTE BROTTEN?

Vad var anledningarna till att ni som företag/arbetsplats inte polisanmälde de brott som ni drabbades av under de senaste 12 månaderna? *Flera alternativ kan anges.*

Hela kommunen

● Vi ansåg att det som hände inte var tillräckligt allvarligt	48.4 %
● Våra tidigare erfarenheter av att polisanmäla gjorde att vi inte polisanmälde	28.0 %
● Vi såg ingen nytta med att polisanmäla	26.4 %
● Det är för tidskrävande att polisanmäla	20.7 %
● Annan anledning	8.5 %
● Vi har ingen försäkring som ger ersättning för den typen av brott	5.7 %
● Vi har egna rutiner för hur vi hanterar vissa typer av brott och behöver därför inte polisanmäla	5.7 %
● Vi vill inte bidra till en negativ bild av företaget eller av området det ligger i	2.8 %

▪ Vanligaste anledningarna:

- Det som hände ansågs inte tillräckligt allvarligt (48,4 %).
- Tidigare erfarenheter av att polisanmäla (28,0 %).
- Såg inte nyttan av att polisanmäla (26,4%).

VERKSAMHETSEGENSKAPER SOM ÖKAR RISKEN FÖR BROTT

Vilka av nedanstående alternativ har stämt in på er verksamhet under de senaste 12 månaderna? *Flera alternativ kan anges.*

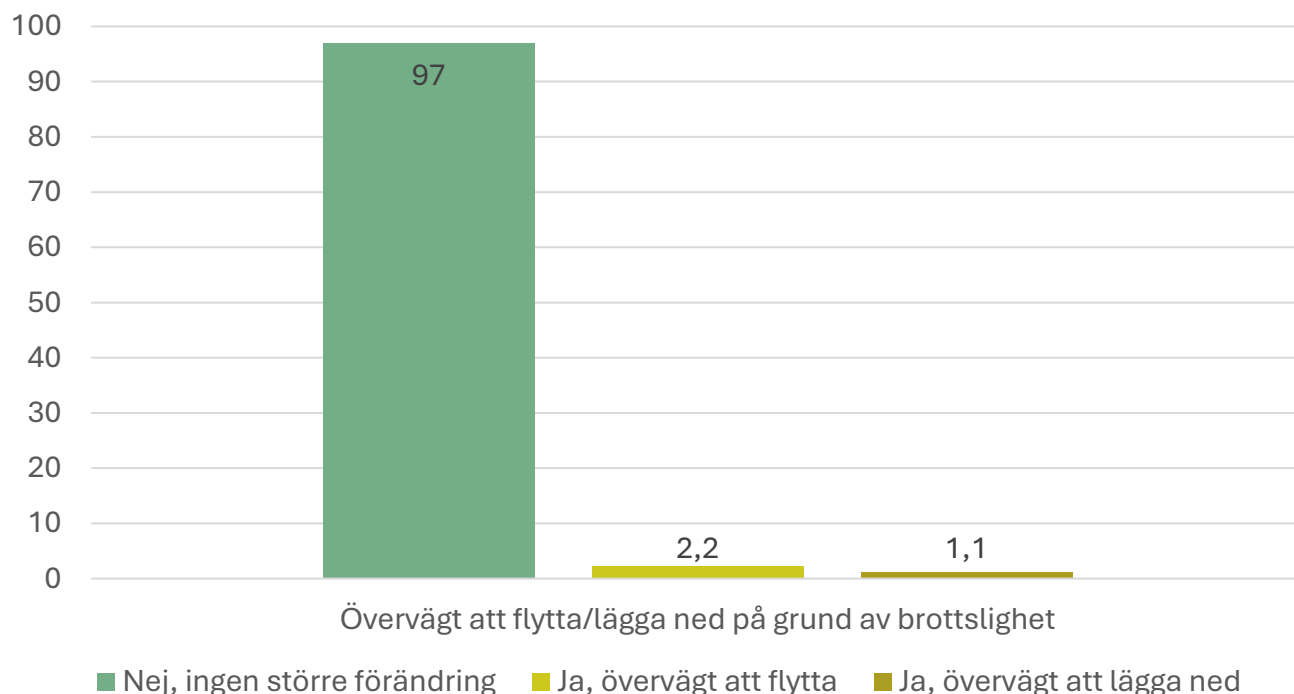
Hela kommunen	
● Inget av detta stämmer på vår verksamhet	38.0 %
● Våra lokaler, fönsterrutor och fasader går att nås av obehöriga när vi har stängt	36.1 %
● Vi har stöldbegärlig information eller stöldbegärliga saker i verksamheten	31.8 %
● Våra lokaler har få eller inga grannar som gör att naturlig övervakning när vår verksamhet är stängd är väldigt begränsad	19.6 %
● Vi hanterar kontanter	11.1 %
● Vi har ibland väldigt många personer, kunder i våra lokaler	8.3 %
● Trängsel och köer kan uppstå i vår verksamhet	4.5 %
● Vi har alkoholservice	2.8 %

- En majoritet (61,2 %) uppger att något eller några av alternativen karakteriserar verksamheten.
- **Vanligaste egenskaper:**
 - Lokaler, fönsterrutor och fasader som går att nås av obehöriga när stängt (36,1 %).
 - Stöldbegärlig information eller saker finns i verksamheten (31,8 %).
 - Avsaknad naturlig övervakning (19,6 %).

BROTTLIGHETENS KONSEKVENSER

Har ni som företag/arbetsplats under de senaste 12 månaderna övervägt att flytta eller lägga ned verksamheten på grund av brottslighet och ordningsstörningar? *Flera alternativ kan anges.*

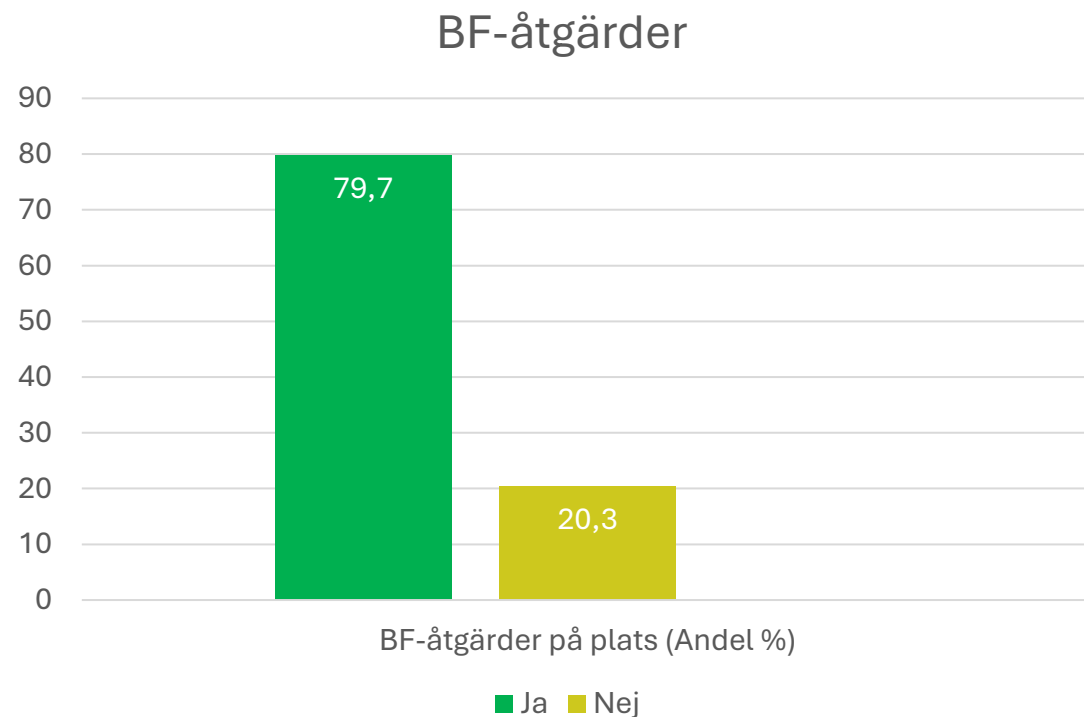
Konsekvenser



- Största delen av de svarande företagen (97,0 %) har inte övervägt någon större förändring.
- Totalt 22 företag (motsvarande 2,2 %) har övervägt att flytta verksamheten.
 - Liten minskning från tidigare mätning, då andelen var 3,0 %.
 - Lägre andel än nationella siffror (7,0 %).
- Drygt hälften överväger flytt inom kommunen, medan ungefär en tredjedel övervägt flytt till annan kommun.

SÅ FÖREBYGGER FÖRETAGEN BROTT IDAG

Vilka brottsförebyggande åtgärder har ert företag/arbetsplats haft på plats under de senaste 12 månaderna?
Flera alternativ kan anges.



- Majoriteten av företagen har en eller flera BF-åtgärder på plats (79,7 %).

SÅ FÖREBYGGER FÖRETAGEN BROTT IDAG

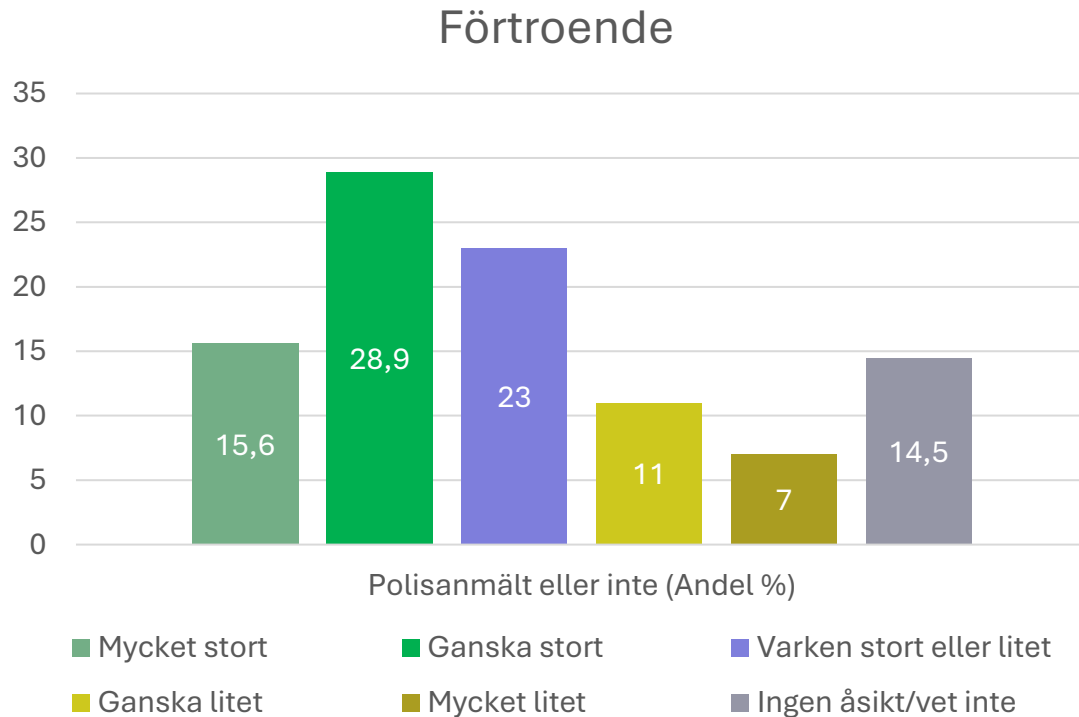
Vilka brottsförebyggande åtgärder har ert företag/arbetsplats haft på plats under de senaste 12 månaderna?
Flera alternativ kan anges.

Hela kommunen	
● Vi har larm installerat	44.8 %
● Vi har belysning som gör att det är upplyst utanför våra lokaler	38.6 %
● Vi har kameror installerade	31.3 %
● Vi jobbar aktivt med IT- och informationssäkerhet	27.5 %
● Vi har system för att förhindra obehöriga att komma in	25.1 %
● Vi gör inget av detta	20.3 %
● Vi har tydlig information och regler för medarbetare och kunder för vad som gäller i vår verksamhet	12.2 %
● Våra stöldbegärliga saker är placerade så att våra medarbetare enkelt kan övervaka dessa	9.2 %
● Vi stöldmärker saker	8.9 %
● Vi använder andra brottsförebyggande insatser	8.5 %
● Vi har rutiner för vår personal som följs upp som är tänkta att hindra brott eller otrygghet	8.4 %
● Vi samarbetar för att förebygga brott och trygghet med andra verksamheter i vårt närområde	4.9 %
● Vi har koll på alkohol- och drogkonsumtion bland våra medarbetare och kunder under öppettider	4.8 %
● Vi har bemannad bevakning av lokaler och platser som behöver det	4.4 %
● Vi har strategier för hur vi motverkar trängsel	1.7 %
● Vi arbetar aktivt med att motverka överservering av alkohol	1.7 %
● Vi har samarbete med polisen eller kommunen om brottsförebyggande och trygghetsfrämjande åtgärder	1.7 %

- Vanliga åtgärder:
 - Larm (44,8 %).
 - Belysning (38,6 %).
 - Kameror (31,3 %).
- Samarbete med polis eller kommun väldigt lågt (1,7 %).

FÖRETAGENS FÖRTROENDE FÖR RÄTTSVÄSENDET

Hur stort eller litet förtroende har du som representant för företaget/arbetsplatsen att rättsväsendet som helhet behandlar de företag som utsätts för brott på ett bra sätt?



- 44,5 % uppger att de har *ganska* eller *mycket* stort förtroende för rättsväsendet.
- 18,0 % av företagen uppger att de har *litet* förtroende för rättsväsendet.
- Störst andel företag med litet förtroende återfinns inom:
 - Jordbruk, skogsbruk och fiske (25,8 %).
 - Tillverkning (24,3 %).
 - Byggverksamhet (23,8 %)

AVSLUTANDE FRITEXTFRÅGOR MED SYNPUNKTER, FÖRSLAG OCH KONTAKT



- **Enkäten avslutades med tre öppna frågor (fritext) där deltagaren kunde lämna fritextsvar.**
 - **151** företag lämnande förslag på vad kommunen kan göra för att förbättra det brottsförebyggande arbetet för företag.
 - **69** företag lämnade olika synpunkter kopplat till trygghet, brott eller brottsförebyggande arbete.
 - **358** företag vill ha information från kommunen om brottsförebyggande arbete.

ÖVERGRIPANDE SUMMERING OCH SLUTSATSER

- ▶ **Oron för brott är fortsatt utbredd** bland företagen, men på en stabil och förväntad nivå. Inbrott och bedrägerier är de främsta orosmomenten.
- ▶ **Andelen företag som utsatts för brott har minskat** och ligger nu på 30,5 %, vilket är lägre än riksgenomsnittet. De vanligaste brotten är nedskräpning, snatteri och skadegörelse, där de flesta drabbade upplevt brott ett fåtal gånger.
- ▶ **Oro för brott är vanligare än faktisk brottsutsatthet** bland företagen i Kalmar kommun.
- ▶ Cirka **6 av 10 företag anmäler inte brott**, en nivå som är relativt stabil över tid och liknar andra kommuner. Anmälningsbenägenheten varierar mellan branscher.

ÖVERGRIPANDE SUMMERING OCH SLUTSATSER

- ▶ **Drygt hälften av företagen uppger att deras verksamhet präglas av faktorer som ökar risken för brott**, främst lättillgängliga lokaler, stöldbegärliga saker och begränsad naturlig övervakning.
- ▶ **Majoriteten har en eller flera brottsförebyggande åtgärder på plats.** De vanligaste är larm, belysning och kameror. Detta visar att många företag aktivt arbetar med säkerhet för att minska brottsrisken.
- ▶ **Nästan inga företag planerar större förändringar**, endast ett fåtal överväger flytt – en minskning från tidigare och betydligt lägre än nationellt.
- ▶ **Förtroendet för rättsväsendet är blandat.** Nästan hälften (44,5 %) har ganska eller mycket stort förtroende, vilket visar en grundläggande tilltro till rättssystemet. Samtidigt uppger 18,0 % att de har litet förtroende.