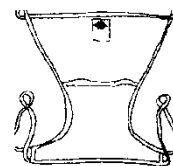


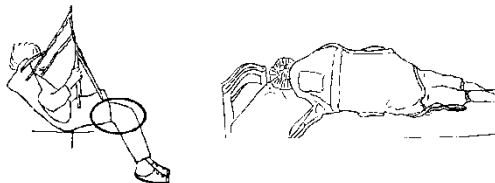
Placering av lyftsele

Lyftsele med o-delade benstöd



Låg rygg
Hög rygg

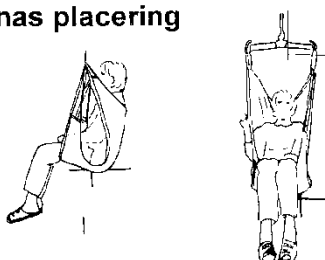
Lyftselens nedre kant



Anm:

.....
.....
.....
.....

Armarnas placering



Övre lyftbandens koppling

.....
.....
.....
.....

Nedre lyftbandens koppling

.....
.....
.....
.....

Lyftselen lämnas kvar under brukaren

Lyftselen ska tas bort efter avslutad
förflyttning.

Anpassningar

.....
.....

Lyftselen är utprovad till:..... datum:.....

Lyftselens modell och fabrikat:.....

Lyftselen storlek:..... Förskrivare:.....

Kontaktperson:..... Tlf:.....

NHR HjälpmedelsCenter Väst
Kicki Reifeldt -03